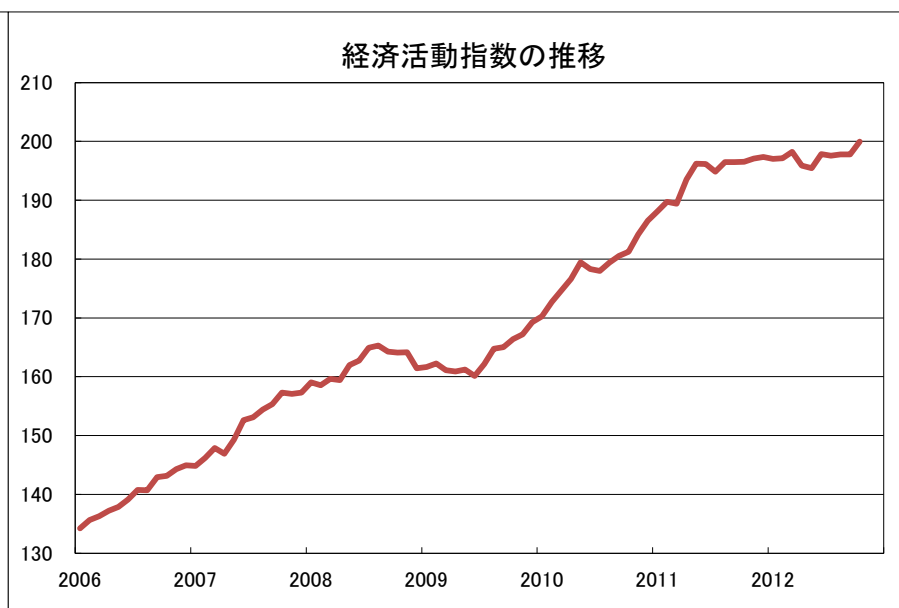
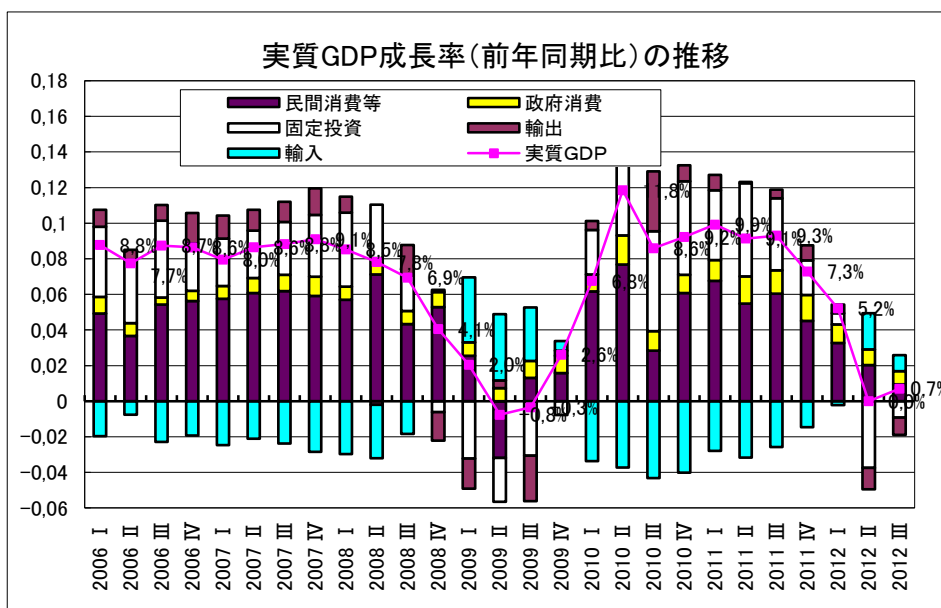


(1) 経済活動全般

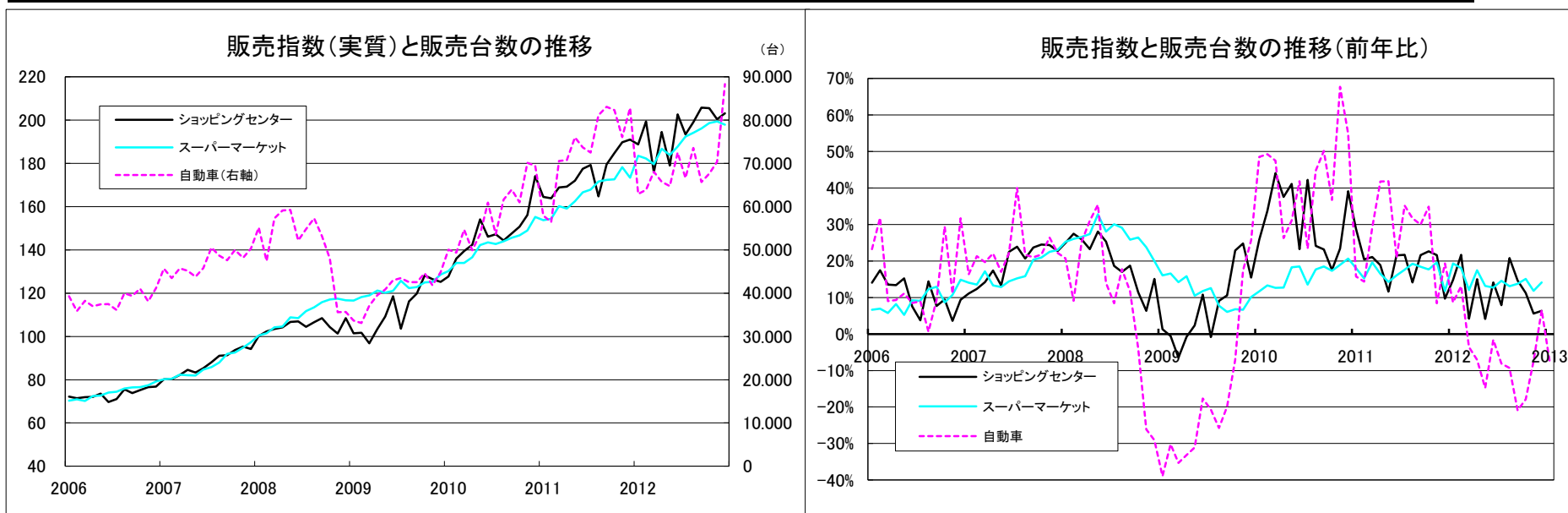
	名目GDP 百万ペソ	実質GDP成長率		民間消費	政府消費	固定投資	輸出	輸入
		前期比 %	前年比 %	前年比 %	前年比 %	前年比 %	前年比 %	前年比 %
07年	812.456		8.7	9.0	7.6	13.6	9.1	20.5
08年	1.032.758		6.8	6.5	6.9	9.1	1.2	14.1
09年	1.145.458		0.9	0.5	7.2	▲ 10.2	▲ 6.4	▲ 19.0
10年	1.442.655		9.2	9.0	9.4	21.2	14.6	34.0
11年	1.842.022		8.9	10.7	10.9	16.6	4.3	17.8
10年 7-9月期		1.1	8.6	8.9	8.5	26.6	27.8	37.4
10-12月期		3.0	9.2	11.5	7.7	24.7	7.4	32.7
11年 1-3月期		2.8	9.9	11.3	9.9	19.5	7.1	20.4
4-6月期		2.3	9.1	11.5	11.9	23.8	0.5	24.9
7-9月期		0.9	9.3	11.1	10.3	16.5	3.4	17.7
10-12月期		0.8	7.3	8.8	11.3	8.0	7.1	9.8
12年 1-3月期		0.9	5.2	7.0	9.0	2.8	4.2	1.4
4-6月期		0.9	0.0	4.2	6.8	▲ 15.0	▲ 9.5	▲ 14.0
7-9月期		0.9	0.7	2.1	5.6	▲ 3.5	▲ 7.1	▲ 5.8

	経済活動指数	
	前月比 %	前年比 %
11月	0.3	7.0
12年 12月	0.1	5.8
1月	▲ 0.2	4.7
2月	0.1	3.9
12年 3月	0.6	4.7
4月	▲ 1.2	1.2
5月	▲ 0.2	▲ 0.4
6月	1.2	0.9
7月	▲ 0.1	1.4
8月	0.1	0.7
9月	0.0	0.7
10月	1.1	1.7
11月	0.4	1.9
12月	0.4	2.1



(2)消費

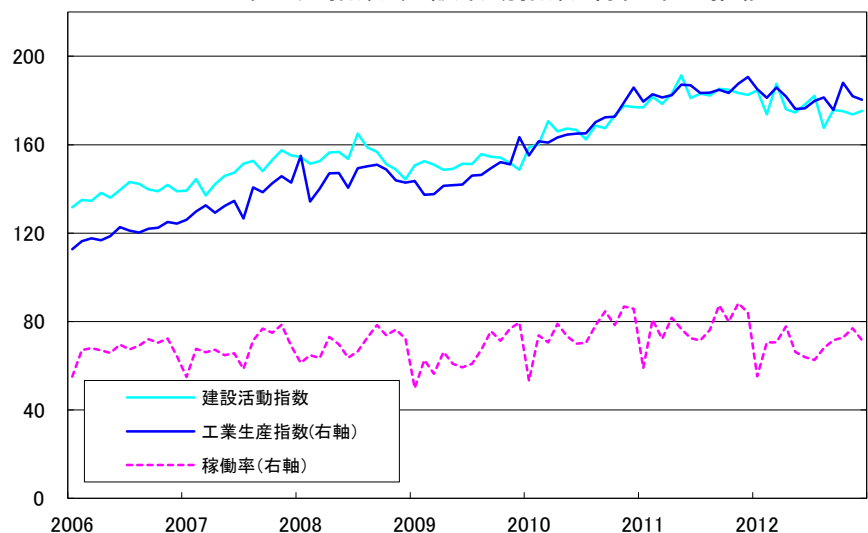
	ショッピングセンター売上高				スーパーマーケット売上高				自動車販売台数							
	名目		実質		名目		実質		前月比 %	前年比 %						
	前月比 %	前年比 %	前月比 %	前年比 %	前月比 %	前年比 %	前月比 %	前年比 %								
10年		39.9				28.8				43.3						
11年		31.2				27.7				26.5						
12年		22.5				26.3				▲6.0						
11年 12月		56.8	25.0	0.6	9.7	26.5	24.6	▲2.7	11.7	8.9	19.3					
12年 1月	▲	43.5	23.1	▲1.2	14.8	▲	27.3	5.8	19.3	▲	24.0	8.6				
2月	▲	0.0	32.9	▲	5.6	21.7	▲	1.3	33.7	▲	0.6	18.1	1.5	13.1		
3月		8.3	16.0	▲	11.7	4.2	▲	6.9	27.5	▲	1.5	12.1	6.6	▲	3.6	
4月		18.3	26.0	▲	10.6	15.0	▲	1.9	26.2	▲	4.0	17.4	▲	3.4	▲	7.1
5月	▲	7.8	13.9	▲	8.0	4.1	▲	5.6	22.8	▲	1.5	13.1	▲	1.5	▲	14.8
6月		27.8	29.1	▲	13.2	14.1	▲	8.8	28.3	▲	2.1	12.7	▲	12.0	▲	1.6
7月	▲	2.0	16.2	▲	4.6	7.9	▲	4.0	22.1	▲	2.5	14.6	▲	8.1	▲	8.1
8月	▲	11.1	31.9	▲	2.9	20.8	▲	0.9	26.4	▲	0.9	13.1	▲	10.5	▲	9.3
9月	▲	0.0	31.2	▲	3.4	14.6	▲	0.6	29.1	▲	1.0	13.8	▲	10.8	▲	21.0
10月	▲	12.2	16.7	▲	0.1	11.2	▲	3.2	22.3	▲	1.3	15.1	▲	3.0	▲	17.9
11月	▲	11.4	15.6	▲	2.5	5.6	▲	1.4	25.4	▲	0.3	11.8	▲	4.1	▲	7.5
12月		67.3	23.4	▲	1.3	6.4	▲	27.5	26.4	▲	0.7	14.1	▲	25.5	▲	6.6
13年 1月										▲	34.3	▲	7.7			



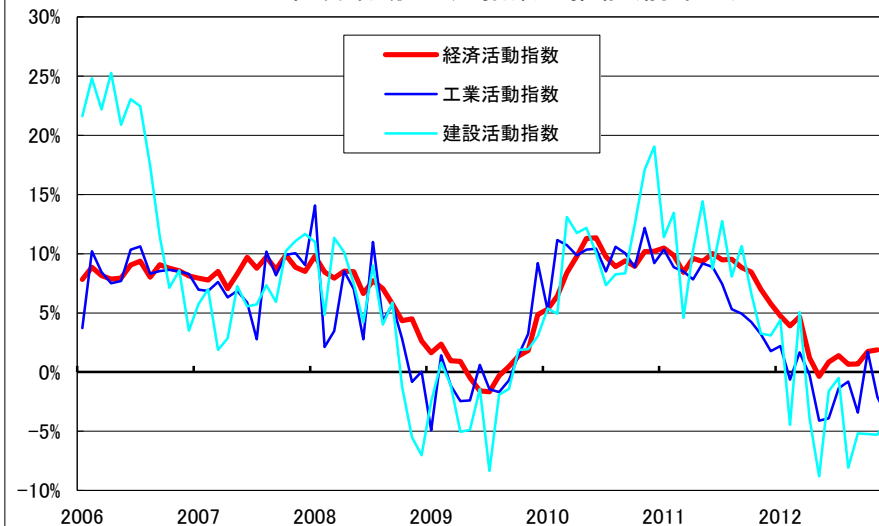
(3) 工業生産・建設活動

	工業生産指数						稼働率	建設活動指数		自動車生産台数		
	前月比 %	前年比 %	飲食料品 前年比 %	石油精製 前年比 %	化学 前年比 %	基礎金属 前年比 %		金属機械 前年比 %	前月比 %	前年比 %	前月比 %	前年比 %
10年		9.7	0.6	▲0.1	2.4	22.2	7.8				39.7	
11年		6.5	4.8	▲4.0	3.7	5.9	13.6				15.7	
12年		▲1.2	1.0	2.6	2.9	▲8.7	▲1.6		▲3.2		▲7.8	
11年 12月		1.1	1.8	9.7	9.9	5.3	▲5.6	18.2	▲0.5	3.1	▲30.6	▲20.5
12年 1月	▲2.0	2.2	1.1	▲4.6	3.4	0.8	16.9	67.6	▲1.1	4.4	▲19.8	▲10.5
2月	▲1.5	▲0.6	0.8	▲5.5	1.7	▲1.3	1.1	75.3	▲5.9	▲4.4	28.9	28.8
3月	1.8	1.7	1.3	▲3.7	11.8	1.4	1.9	75.3	8.0	5.1	24.9	▲4.0
4月	▲1.5	▲0.2	1.9	▲0.7	9.1	0.7	5.8	78.9	▲6.2	▲3.9	▲19.1	▲24.4
5月	▲2.1	▲4.1	7.8	3.3	0.9	▲7.5	▲9.9	73.1	▲0.8	▲8.8	9.9	▲24.4
6月	0.1	▲3.9	4.2	1.8	8.2	▲1.9	▲7.6	72.0	2.1	▲1.6	▲12.0	▲34.4
7月	1.3	▲1.4	2.6	2.0	1.2	▲25.4	▲3.1	71.3	2.2	▲0.5	24.4	▲6.7
8月	0.6	▲0.8	4.4	15.8	▲0.4	▲19.0	▲0.9	74.0	▲8.0	▲8.1	20.9	▲5.9
9月	▲2.1	▲3.4	1.0	3.8	▲1.9	▲11.6	▲4.3	75.8	4.8	▲5.2	▲13.7	▲14.1
10月	4.8	1.7	▲3.1	14.2	5.1	▲12.3	▲1.8	76.4	▲0.3	▲5.2	15.6	8.4
11月	▲2.2	▲2.1	▲2.8	7.6	5.0	▲9.7	▲7.1	78.5	▲0.8	▲5.3	▲1.8	3.2
12月	▲0.6	▲3.8	▲4.1	▲0.3	▲7.3	▲14.6	▲4.1	75.8	0.9	▲4.0	▲21.7	16.4
13年 1月											▲27.8	4.9

工業生産指数・建設活動指数・稼働率の推移

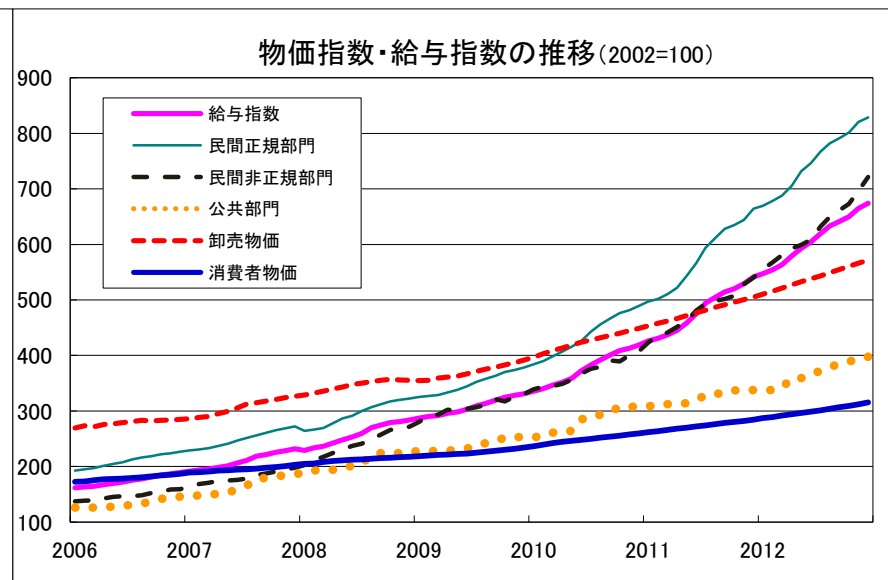
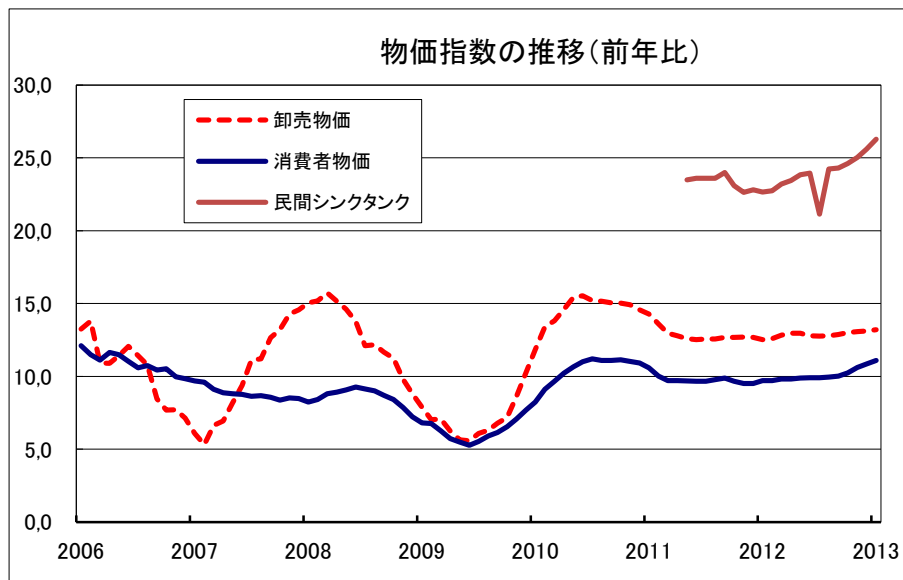


経済活動・生産指数の推移(前年比)



(4)物価・賃金

	消費者物価指数				卸売物価指数				給与指数				
	前月比 %		前年比 %		前月比 %		前年比 %		前月比 %		前年比 %		
			飲食料	交通通信			輸入卸売物価指数			民間正規	民間非正規		
			前月比 %	前年比 %	前月比 %	前年比 %	前月比 %	前年比 %	前月比 %	前年比 %	前年比 %	前年比 %	
10年				10.9				14.6			26.35	29.3	23.2
11年				9.5				12.7			29.45	35.8	32.8
12年				10.8				13.1			24.48	24.8	33.5
11年 12月	0.8	9.5	0.8	0.9	0.9	12.7	0.7	8.7	2.37	29.45	35.79	32.76	
12年 1月	0.9	9.7	0.7	1.9	1.0	12.5	0.7	8.4	1.03	28.44	34.68	31.06	
2月	0.7	9.7	1.3	1.0	1.0	12.6	0.4	7.3	1.26	28.60	35.12	30.40	
3月	0.9	9.8	1.1	0.2	1.2	12.8	1.4	8.0	1.61	28.83	34.89	31.60	
4月	0.8	9.8	1.3	0.4	1.1	13.0	1.1	8.7	2.81	30.06	35.09	31.24	
5月	0.8	9.9	0.7	0.6	1.0	13.0	0.8	8.7	2.35	29.30	34.77	29.73	
6月	0.7	9.9	0.9	0.2	1.0	12.8	0.7	8.7	1.97	27.10	31.73	26.54	
7月	0.8	9.9	0.6	0.5	1.0	12.8	0.6	8.6	2.55	25.32	29.16	28.12	
8月	0.9	10.0	0.6	2.4	1.0	12.8	0.7	8.6	2.15	25.38	27.99	30.36	
9月	0.9	10.0	0.8	0.8	1.1	12.9	0.5	8.4	1.35	24.75	25.96	31.82	
10月	0.8	10.2	0.8	0.8	1.0	13.0	1.1	9.7	1.35	24.92	26.19	32.72	
11月	0.9	10.6	0.8	0.8	1.0	13.1	0.6	9.7	2.32	25.70	27.44	31.84	
12月	1.0	10.8	0.2	3.8	1.0	13.1	0.8	9.7	1.38	24.48	24.76	33.50	
13年 1月	1.1	11.1	0.3	6.1	1.0	13.2	1.0	10.1					

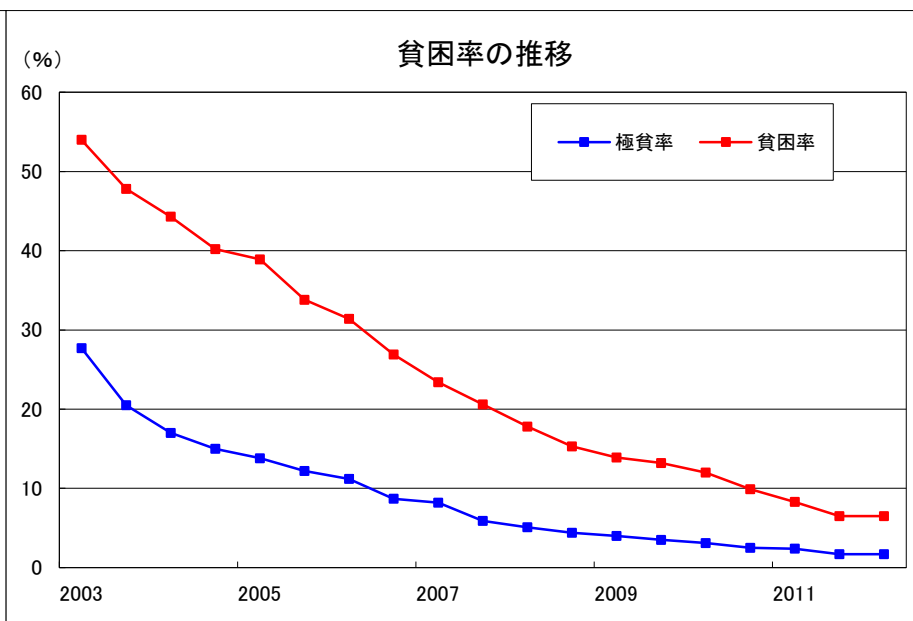
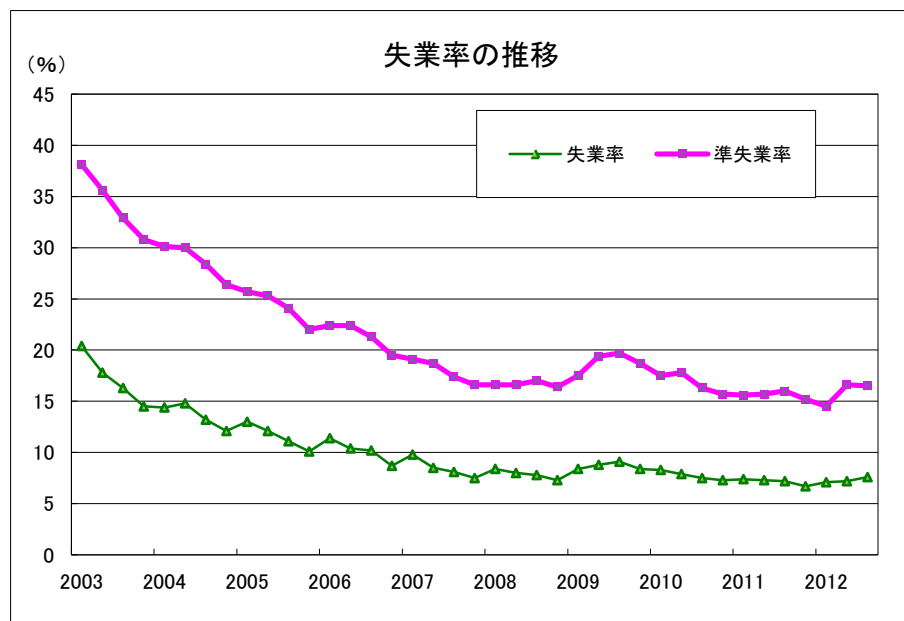


(5) 失業・貧困

	失業率	準失業率
	%	%
08年 10-12月期	7.3	9.1
09年 1-3月期	8.4	9.1
4-6月期	8.8	10.6
7-9月期	9.1	10.6
10-12月期	8.4	10.3
10年 1-3月期	8.3	9.2
4-6月期	7.9	9.9
7-9月期	7.5	8.8
10-12月期	7.3	8.4
11年 1-3月期	7.4	8.2
4-6月期	7.3	8.4
7-9月期	7.2	8.8
10-12月期	6.7	8.5
12年 1-3月期	7.1	7.4
4-6月期	7.2	9.4
7-9月期	7.6	8.9

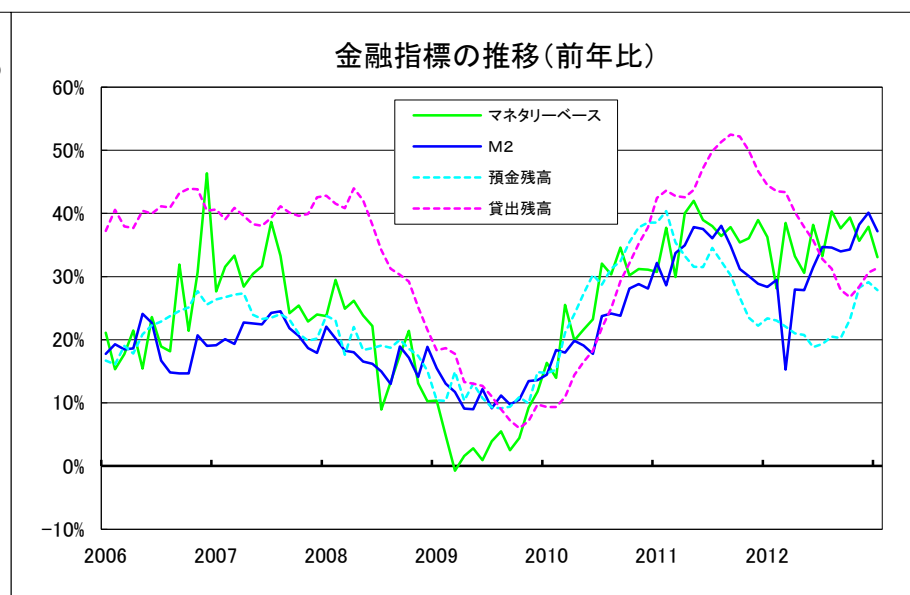
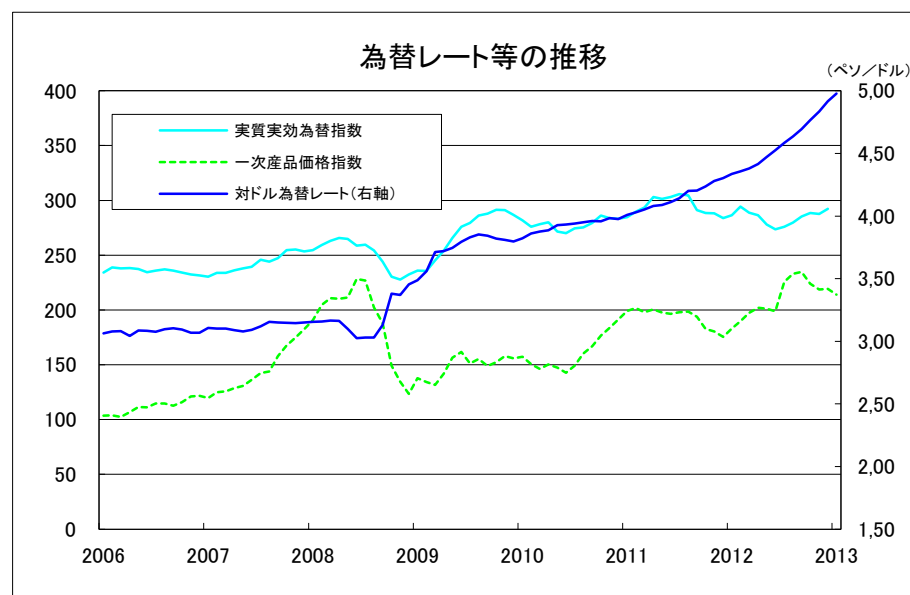
	極貧率	貧困率
	%	%
04年下期	15.0	40.2
05年上期	13.8	38.9
05年下期	12.2	33.8
06年上期	11.2	31.4
06年下期	8.7	26.9
07年上期	8.2	23.4
07.10~08.3	5.9	20.6
08年上期	5.1	17.8
08年下期	4.4	15.3
09年上期	4.0	13.9
09年下期	3.5	13.2
10年上期	3.1	12.0
10年下期	2.5	9.9
11年上期	2.4	8.3
11年下期	1.7	6.5
12年上期	1.7	6.5

	極貧水準	貧困水準
	ペソ	ペソ
10年12月	578.58	1,252.54
11年12月	634.40	1,404.37
12年12月	719.07	1,613.42
12年 1月	640.64	1,423.92
2月	648.85	1,437.90
3月	659.48	1,458.87
4月	668.25	1,474.59
5月	674.42	1,491.45
6月	681.64	1,507.47
7月	688.37	1,528.57
8月	699.01	1,555.43
9月	707.65	1,575.81
10月	713.01	1,587.61
11月	716.46	1,600.15
12月	719.07	1,613.42
13年 1月	720.38	1,635.56



(6) 金融

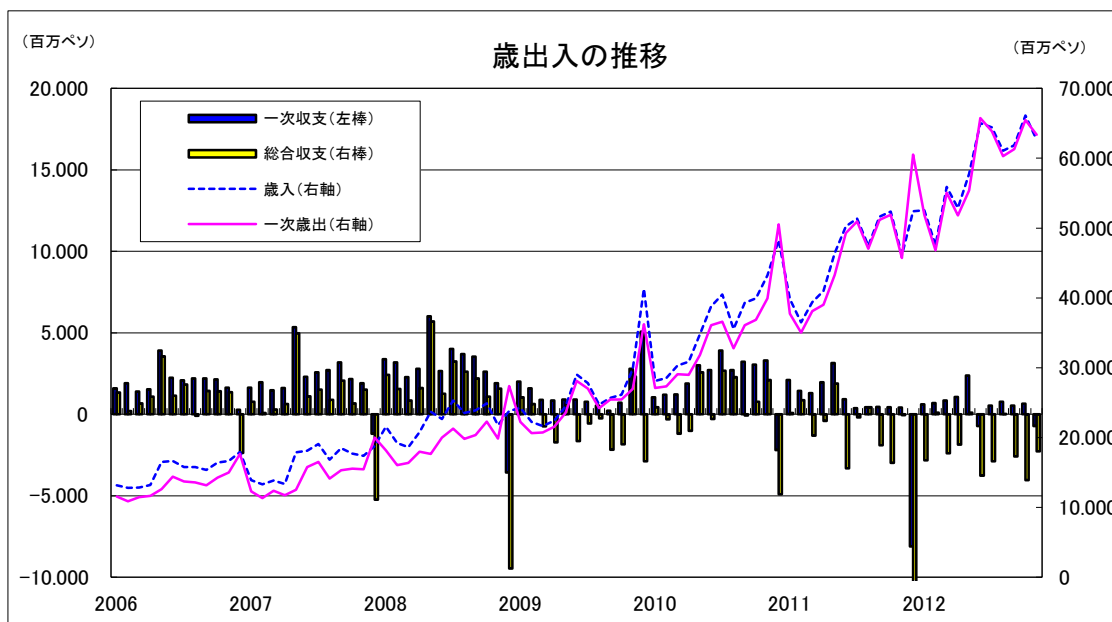
	マルバル 指数	カントリーリスク 指数	為替	外貨準備	マネタリー ベース	M2	預金残高	貸出残高	コールレート (ヘ° 翌日)
			ペソ	百万ドル	百万ペソ	百万ペソ	百万ペソ	百万ペソ	%
10年末	3523.59	496	3,9758	52,145	160,408	252,088	373,452	197,302	9.44
11年末	2462.63	927	4,3032	46,376	222,922	325,183	456,404	289,504	9.38
12年末	2854.29	981	4,9173	43,290	307,352	455,155	589,348	378,232	10.25
12年 1月末	2787.17	822	4,3362	46,594	216,117	346,334	468,299	292,756	9.50
2月末	2648.22	832	4,3565	46,668	205,437	338,434	476,196	297,062	9.35
3月末	2683.99	862	4,3785	47,291	220,625	304,504	484,171	302,465	9.30
4月末	2271.86	973	4,4148	47,844	222,914	343,983	493,666	305,918	9.30
5月末	2256.74	1236	4,4713	46,978	225,512	354,370	503,136	312,467	9.40
6月末	2346.68	1088	4,5253	46,348	244,158	372,970	504,359	321,516	9.45
7月末	2400.31	1088	4,5833	46,818	246,461	399,245	516,048	327,597	9.60
8月末	2408.38	1051	4,6347	45,152	260,758	403,932	531,907	336,337	9.95
9月末	2451.73	896	4,6942	45,010	265,189	399,781	538,152	342,662	10.15
10月末	2320.57	1024	4,7655	45,274	265,116	404,256	551,331	350,880	10.05
11月末	2419.30	1137	4,8338	45,238	268,659	419,232	570,871	362,382	10.40
12月末	2854.29	981	4,9173	43,290	307,352	455,155	589,348	378,232	10.25
13年 1月末	3462.42	1087	4,9768	42,531	287,546	475,074	598,654	384,583	9.85



(7) 財政

	歳入		一次歳出		一次収支		総合収支	税込	
	百万ペソ	前年比 %	百万ペソ	前年比 %	百万ペソ	前年比 %	百万ペソ	百万ペソ	前年比 %
10年	438,285	37.2	413,170	36.7	25,115	45.3	3,068	409,900	34.4
11年	554,746	26.6	549,825	33.1	4,921	▲80.4	▲30,663	540,133	31.8
12年								679,799	25.9
11年 12月	52,423	8.5	60,535	19.9	▲8,113	▲268.3	▲22,355	48,913	28.2
12年 1月	52,545	31.8	51,922	37.5	622	▲70.4	▲2,815	52,844	29.6
2月	47,532	30.2	46,833	33.6	698	▲51.6	96	47,282	28.7
3月	55,910	41.9	55,062	44.5	849	▲34.6	▲2,392	48,363	29.1
4月	52,876	28.9	51,814	32.7	1,061	▲46.2	▲1,863	49,436	24.4
5月	57,763	24.5	55,374	28.0	2,390	▲23.9	108	61,026	20.5
6月	65,032	29.4	65,758	33.4	▲726	▲177.8	▲3,767	58,684	20.6
7月	64,403	25.4	63,875	25.3	529	36.4	▲2,884	61,317	28.2
8月	61,069	28.7	60,292	28.2	777	79.9	18	60,456	29.2
9月	61,858	19.8	61,323	19.8	535	19.1	▲2,590	57,375	20.2
10月	66,117	26.3	65,457	26.1	661	48.1	▲4,051	60,131	26.4
11月	62,620	35.7	63,344	38.5	▲723	▲269.8	▲2,274	60,665	28.3
12月								62,221	27.2
13年 1月								65,683	24.3

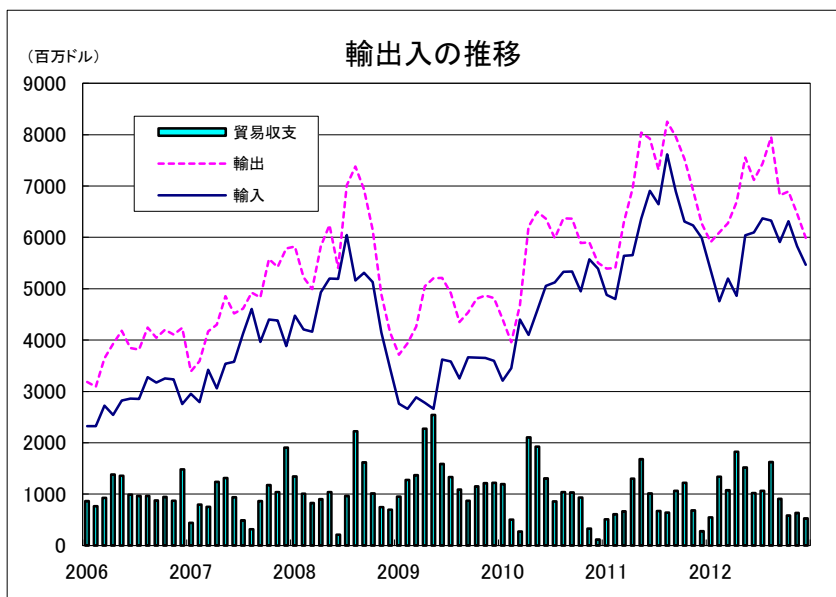
	債務残高	
	百万ドル	GDP比 %
07年末	144,729	56.1
08年末	145,975	48.8
09年末	147,119	48.8
10年末	164,330	45.3
11年末	178,963	41.8
09年 9月末	141,665	
12月末	147,119	48.8
10年 3月末	151,766	
6月末	156,691	
9月末	160,890	
12月末	164,330	45.3
11年 3月末	173,147	
6月末	176,591	
9月末	175,324	
12月末	178,963	41.8
12年 6月末	182,741	41.5



(8) 貿易

	輸出		輸入		貿易収支
	百万ドル	前年比 %	百万ドル	前年比 %	百万ドル
10年	68,134	22.0	56,502	46.0	11,632
11年	84,269	24.0	73,922	31.0	10,347
12年	81,205	▲ 3.0	68,514	▲ 7.0	12,690
11年 12月	6,269	13.9	5,989	11.1	280
12年 1月	5,909	9.6	5,358	9.8	550
2月	6,098	12.8	4,757	▲ 0.9	1,341
3月	6,276	▲ 0.5	5,199	▲ 7.8	1,077
4月	6,687	▲ 3.8	4,861	▲ 14.0	1,826
5月	7,556	▲ 6.1	6,039	▲ 5.1	1,517
6月	7,121	▲ 10.1	6,097	▲ 11.7	1,024
7月	7,435	1.6	6,368	▲ 4.2	1,067
8月	7,952	▲ 3.7	6,324	▲ 17.0	1,628
9月	6,818	▲ 14.3	5,907	▲ 14.3	911
10月	6,897	▲ 8.4	6,312	0.1	585
11月	6,463	▲ 6.6	5,829	▲ 6.5	634
12月	5,993	▲ 4.4	5,464	▲ 8.8	529

	地域別輸出(百万ドル)					
	メルコスール	チリ	NAFTA	EU	中国	日本
10年	17,294	4,464	6,350	11,283	6,180	858
11年	22,647	4,843	7,616	14,166	6,561	835
12年	22,557	5,136	7,172	11,713	5,490	1,223
11年 12月	1,775	530	644	941	203	45
12年 1月	1,603	413	501	962	366	48
2月	1,360	332	520	1,114	213	14
3月	1,585	378	632	894	122	51
4月	1,570	454	655	993	443	81
5月	1,641	430	395	1,003	938	123
6月	1,515	513	605	988	615	87
7月	1,647	369	665	1,237	747	126
8月	1,854	439	710	1,224	665	224
9月	1,849	418	650	924	552	86
10月	1,946	445	639	944	567	79
11月	1,943	487	574	747	213	185
12月	1,967	428	550	701	135	131



	地域別輸入(百万ドル)					
	メルコスール	チリ	NAFTA	EU	中国	日本
10年	18,968	885	8,352	9,731	7,678	1,191
11年	23,117	1,093	10,939	11,617	10,611	1,415
12年	19,066	1,011	11,254	12,274	9,986	1,509
11年 12月	1,804	83	946	1,051	903	132
12年 1月	1,484	112	864	1,044	824	109
2月	1,422	54	710	905	688	102
3月	1,010	76	793	978	690	130
4月	1,586	75	753	959	494	87
5月	1,521	92	1,126	1,192	710	131
6月	1,518	75	1,174	1,106	728	114
7月	1,604	90	919	1,264	899	126
8月	1,707	82	1,011	1,026	972	142
9月	1,613	77	1,176	897	931	136
10月	1,821	99	902	1,040	1,124	156
11月	1,710	101	875	949	983	153
12月	1,512	78	951	912	908	128

(9) 国際収支

(百万ドル)

	経常収支			資本収支			対外債務残高		
	貿易収支	サービス収支	所得収支	直接投資	証券投資	その他投資			
07年	7,354	13,456	▲ 513	▲ 5,942	5,680	4,969	6,504	▲ 5,913	124,542
08年	6,756	15,423	▲ 1,284	▲ 7,552	▲ 7,809	8,335	▲ 8,963	▲ 7,362	124,916
09年	10,995	18,526	▲ 1,285	▲ 8,955	▲ 9,330	3,306	▲ 4,411	▲ 8,282	115,554
10年	2,779	14,266	▲ 1,191	▲ 9,909	2,613	6,090	11,149	▲ 14,715	129,333
11年	▲ 331	13,207	▲ 2,254	▲ 10,740	▲ 2,107	7,183	▲ 4,326	▲ 5,026	140,655
10年 1-3月期	▲ 526	2,483	▲ 446	▲ 2,493	▲ 26	1,841	▲ 186	▲ 1,697	116,199
4-6月期	3,115	5,988	▲ 377	▲ 2,411	500	1,177	8,140	▲ 8,834	121,783
7-9月期	713	3,680	▲ 390	▲ 2,488	1,324	1,734	1,482	▲ 1,946	128,149
10-12月期	▲ 522	2,116	21	▲ 2,516	815	1,338	1,712	▲ 2,238	129,333
11年 1-3月期	▲ 1,176	2,241	▲ 688	▲ 2,511	37	2,517	390	▲ 2,886	133,207
4-6月期	1,636	5,030	▲ 614	▲ 2,690	117	451	▲ 149	▲ 187	137,702
7-9月期	▲ 214	3,280	▲ 750	▲ 2,696	▲ 832	872	▲ 700	▲ 1,048	139,499
10-12月期	▲ 577	2,656	▲ 203	▲ 2,844	▲ 1,429	3,343	▲ 3,868	▲ 905	140,655
12年 1-3月期	▲ 276	3,600	▲ 1,089	▲ 2,660	727	3,162	1,529	▲ 3,486	143,495
4-6月期	1,968	5,121	▲ 825	▲ 2,196	▲ 1,593	2,202	▲ 50	▲ 3,743	143,806
7-9月期	1,134	4,412	▲ 1,060	▲ 2,152	▲ 1,914	2,007	▲ 838	▲ 3,108	141,269

