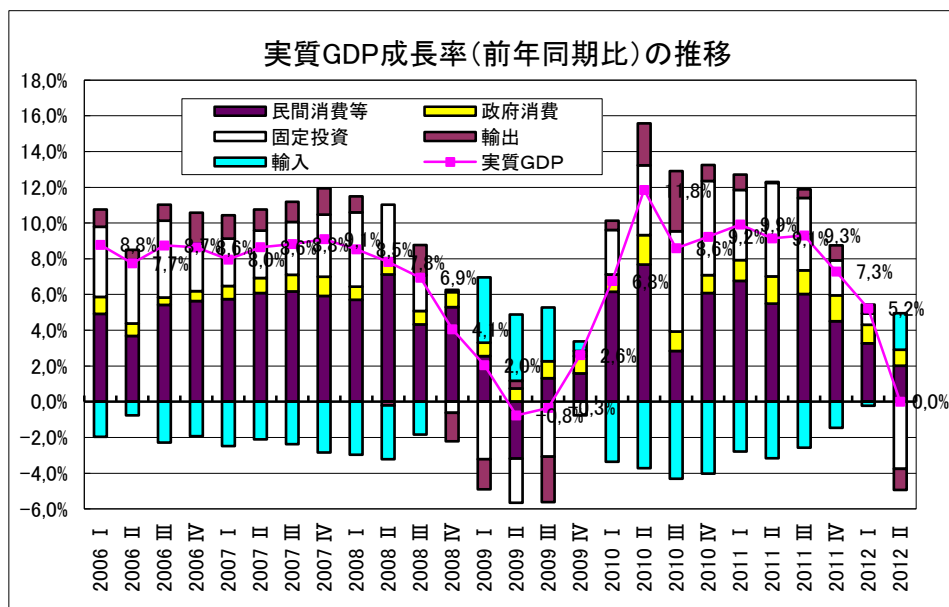


(1) 経済活動全般

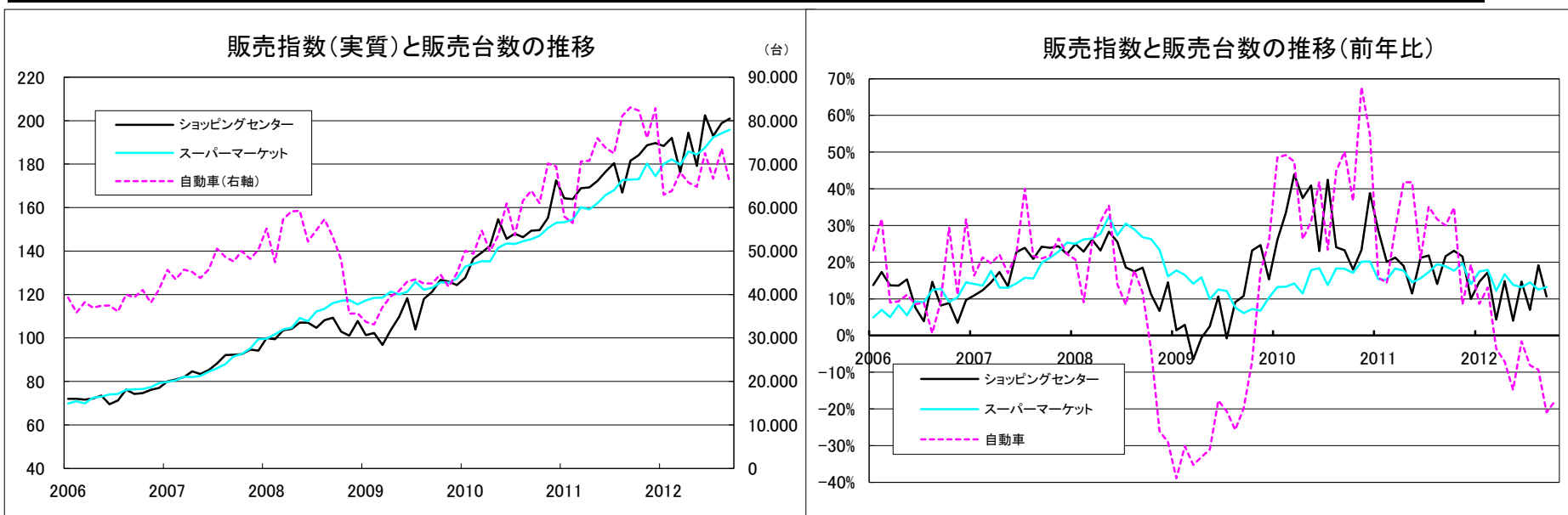
	名目GDP 百万ペソ	実質GDP成長率		民間消費	政府消費	固定投資	輸出	輸入
		前期比 %	前年比 %	前年比 %	前年比 %	前年比 %	前年比 %	前年比 %
07年	812.456		8,7	9,0	7,6	13,6	9,1	20,5
08年	1.032.758		6,8	6,5	6,9	9,1	1,2	14,1
09年	1.145.458		0,9	0,5	7,2	▲ 10,2	▲ 6,4	▲ 19,0
10年	1.442.655		9,2	9,0	9,4	21,2	14,6	34,0
11年	1.842.022		8,9	10,7	10,9	16,6	4,3	17,8
10年 4-6月期		2,3	11,8	8,1	12,9	18,9	18,2	35,6
7-9月期		1,1	8,6	8,9	8,5	26,6	27,8	37,4
10-12月期		3,0	9,2	11,5	7,7	24,7	7,4	32,7
11年 1-3月期		2,8	9,9	11,3	9,9	19,5	7,1	20,4
4-6月期		2,3	9,1	11,5	11,9	23,8	0,5	24,9
7-9月期		0,9	9,3	11,1	10,3	16,5	3,4	17,7
10-12月期		0,8	7,3	8,8	11,3	8,0	7,1	9,8
12年 1-3月期		0,9	5,2	7,0	9,0	2,8	4,2	1,4
4-6月期		0,9	0,0	4,2	6,8	▲ 15,0	▲ 9,5	▲ 14,0

	経済活動指数	
	前月比 %	前年比 %
11年 7月	▲ 0,5	9,4
8月	0,7	9,3
9月	0,0	8,7
10月	0,5	8,7
11月	▲ 0,0	7,0
12月	0,2	5,8
12年 1月	▲ 0,2	4,7
2月	0,1	4,0
3月	0,6	4,7
4月	▲ 1,2	1,2
5月	▲ 0,1	▲ 0,4
6月	0,8	0,9
7月	0,5	1,9
8月	0,2	1,4



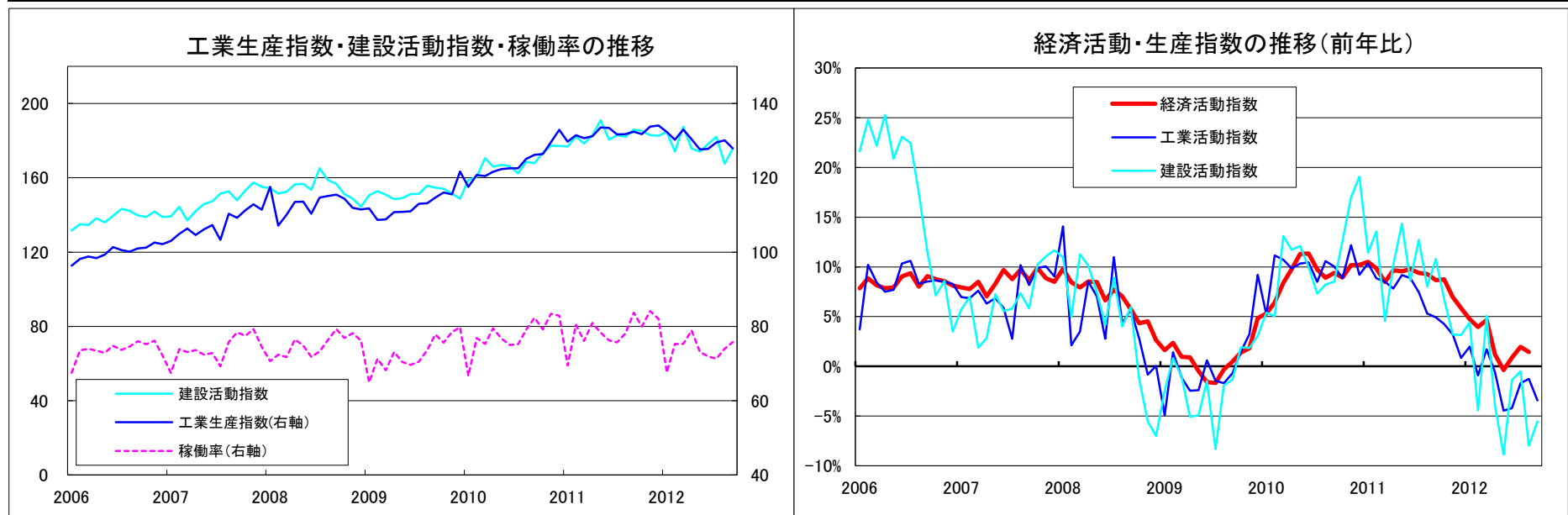
(2)消費

	ショッピングセンター売上高				スーパーマーケット売上高				自動車販売台数	
	名目		実質		名目		実質		前月比 %	前年比 %
	前月比 %	前年比 %	前月比 %	前年比 %	前月比 %	前年比 %	前月比 %	前年比 %		
09年		12.9				16.1				
10年		39.9				28.8				▲20.4
11年		31.2				27.7				43.3
11年 9月			8.8	21.6	▲2.6	30.5	0.2	18.8	2.4	30.0
10月			1.4	23.1	▲8.9	27.0	0.0	17.7	▲0.9	34.9
11月	▲10.6	34.1	2.5	21.5	▲1.1	30.3	4.2	19.7	▲7.6	8.4
12月	▲56.8	25.0	0.6	9.9	26.5	24.6	▲3.3	14.0	8.9	19.3
12年 1月	▲43.5	23.1	▲0.7	14.7	▲17.8	27.3	3.2	17.5	▲24.0	8.6
2月	▲0.0	32.9	2.0	17.2	▲1.3	33.7	1.2	17.9	1.5	13.1
3月	8.3	16.0	▲8.2	4.4	6.9	27.5	▲1.4	12.2	6.6	▲3.6
4月	18.3	26.0	10.3	14.8	1.9	26.2	3.4	16.7	▲3.4	▲7.1
5月	▲7.8	13.9	▲7.9	4.0	▲5.6	22.8	▲0.8	13.8	▲1.5	▲14.8
6月	27.8	29.1	13.0	14.7	8.8	28.3	1.7	13.2	12.0	▲1.6
7月	▲2.0	16.2	▲4.7	7.0	4.0	22.1	2.5	14.5	▲8.1	▲8.1
8月	▲11.1	31.9	3.0	19.1	0.9	26.4	1.0	12.5	▲10.5	▲9.3
9月	▲2.8	27.5	1.1	10.6	▲1.0	28.5	0.8	13.2	▲10.8	▲21.0
10月									3.0	▲17.9



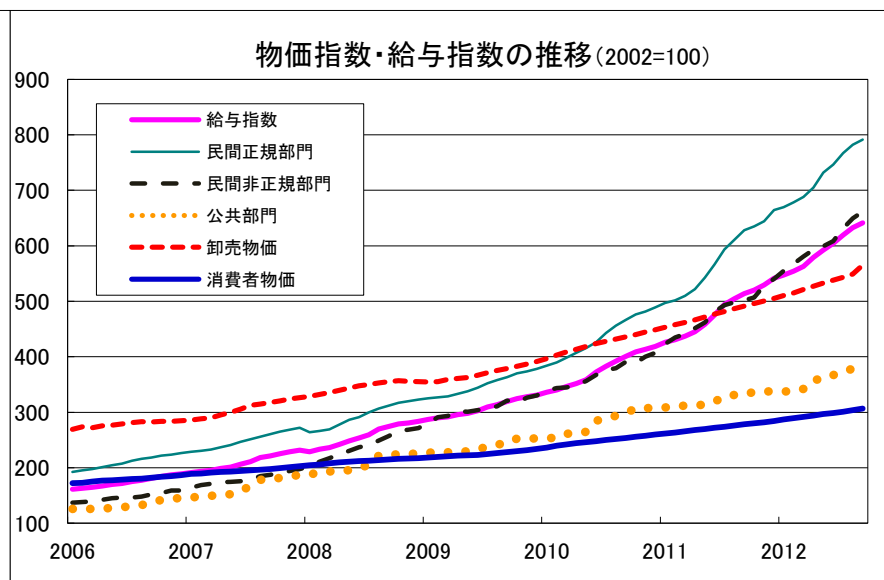
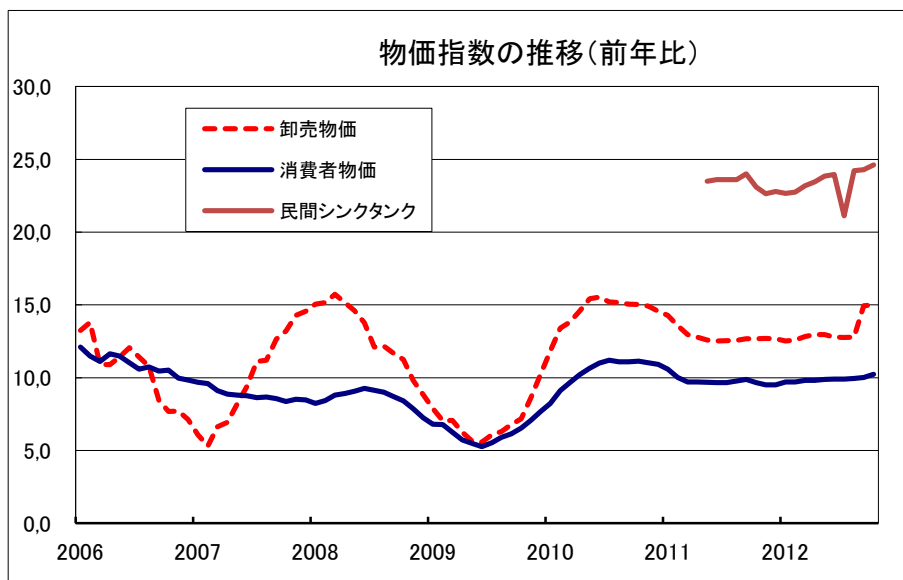
(3) 工業生産・建設活動

	工業生産指数						稼働率	建設活動指数		自動車生産台数		
	前月比 %	前年比 %	飲食料品 前年比 %	石油精製 前年比 %	化学 前年比 %	基礎金属 前年比 %		金属機械 前年比 %	前月比 %	前年比 %	前月比 %	前年比 %
09年		0.1	8.2	▲6.7	10.1	▲19.0	1.3			▲2.0	▲14.1	
10年		9.7	0.6	▲0.1	2.4	22.2	7.8			11.0	39.7	
11年		6.5	4.8	▲4.0	3.7	5.9	13.6			8.7	15.7	
11年 9月		0.5	4.9	▲1.8	4.9	5.0	8.4	83.7	2.1	10.8	▲5.5	9.1
10月	▲0.5	4.2	1.5	▲0.8	▲0.2	6.8	7.8	80.0	▲0.3	6.8	▲8.4	11.2
11月	▲1.6	3.2	7.7	▲9.2	4.8	0.5	12.5	84.1	▲1.3	3.2	3.2	0.0
12月	▲0.2	0.9	9.7	▲9.9	5.3	▲5.6	18.2	82.0	▲0.1	3.1	▲30.6	▲20.5
12年 1月	▲1.3	2.0	1.1	▲4.6	3.4	0.8	16.9	67.6	▲1.1	4.4	▲19.8	▲10.5
2月	▲1.6	▲0.9	0.8	▲5.5	1.7	▲1.3	1.1	75.3	▲5.7	▲4.4	28.9	28.8
3月	▲2.1	▲1.7	1.3	▲3.7	11.8	▲1.4	1.9	75.3	▲7.7	▲5.1	24.9	▲4.0
4月	▲1.9	▲0.6	1.9	▲0.7	9.1	▲0.7	5.8	78.9	▲6.3	▲3.9	▲19.1	▲24.4
5月	▲2.1	▲4.4	7.8	▲3.3	0.9	▲7.5	▲9.9	73.1	▲0.9	▲8.9	9.9	▲24.4
6月	0.1	▲4.2	4.2	▲1.8	8.2	▲1.9	▲7.6	72.0	2.4	▲1.4	▲12.0	▲34.4
7月	▲1.3	▲1.7	2.6	▲2.0	1.2	▲25.4	▲3.1	71.3	▲2.2	▲0.5	24.4	▲6.7
8月	0.5	▲1.2	4.4	▲15.8	▲0.4	▲19.0	▲0.9	74.0	▲8.0	▲8.0	20.9	▲5.9
9月	▲1.7	▲3.4	1.0	▲3.8	▲1.9	▲11.6	▲4.3	75.8	4.8	▲5.5	▲13.7	▲14.1
10月										15.6	8.4	



(4)物価・賃金

	消費者物価指数				卸売物価指数				給与指数			
	飲食料		交通通信		輸入卸売物価指数		民間正規		民間非正規			
	前月比 %	前年比 %	前月比 %	前月比 %	前月比 %	前年比 %	前月比 %	前年比 %	前月比 %	前年比 %	前月比 %	前月比 %
09年		7.7				10.3				16.70		
10年		10.9				14.6				26.35		
11年		9.5				12.7				29.45		
11年 9月	0.8	9.9	0.9	0.5	1.0	12.7	0.8	11.5	1.86	28.24	2.79	0.76
10月	0.6	9.7	0.8	0.1	0.9	12.7	▲0.2	9.7	1.21	27.34	1.13	1.08
11月	0.6	9.5	0.7	0.3	1.0	12.7	0.6	9.4	1.69	28.06	1.41	4.14
12月	0.8	9.5	0.8	0.9	0.9	12.7	0.7	8.7	2.37	29.45	3.13	2.28
12年 1月	0.9	9.7	0.7	1.9	1.0	12.5	0.7	8.4	1.03	28.44	0.79	2.74
2月	0.7	9.7	1.3	1.0	1.0	12.6	0.4	7.3	1.26	28.60	1.32	2.22
3月	0.9	9.8	1.1	0.2	1.2	12.8	1.4	8.0	1.61	28.83	1.45	2.39
4月	0.8	9.8	1.3	0.4	1.1	13.0	1.1	8.7	2.81	30.06	2.46	2.03
5月	0.8	9.9	0.7	0.6	1.0	13.0	0.8	8.7	2.35	29.30	3.80	1.07
6月	0.7	9.9	0.9	0.2	1.0	12.8	0.7	8.7	1.97	27.10	1.96	1.58
7月	0.8	9.9	0.6	0.5	1.0	12.8	0.6	8.6	2.55	25.32	2.79	3.82
8月	0.9	10.0	0.6	2.4	1.0	12.8	0.7	8.6	2.15	25.38	1.98	2.76
9月	0.9	10.0	0.8	0.8	2.9	14.9	▲0.6	7.2	1.35	24.75	1.16	1.89
10月	0.8	10.2	0.8	0.8	1.0	15.0	1.1	8.6				

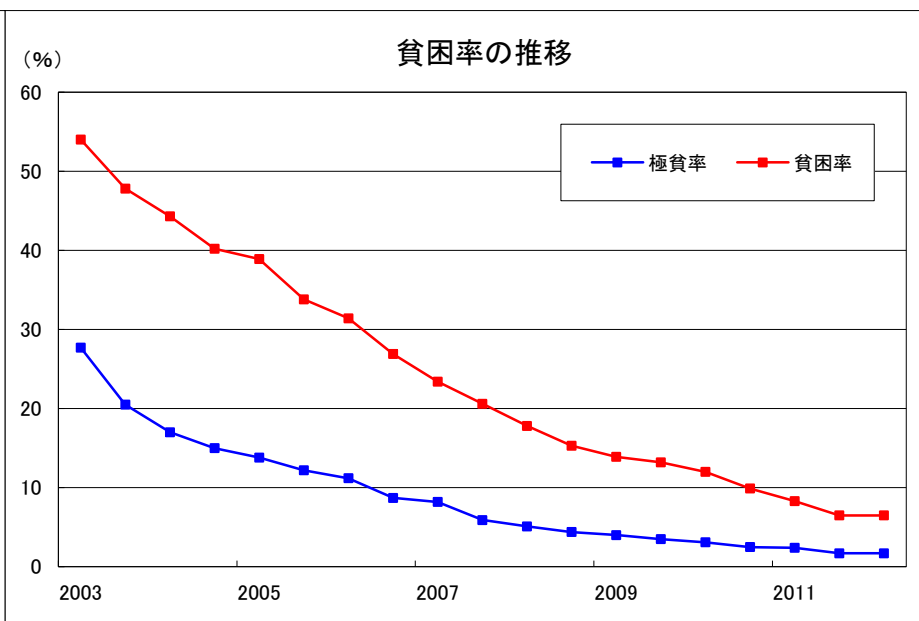
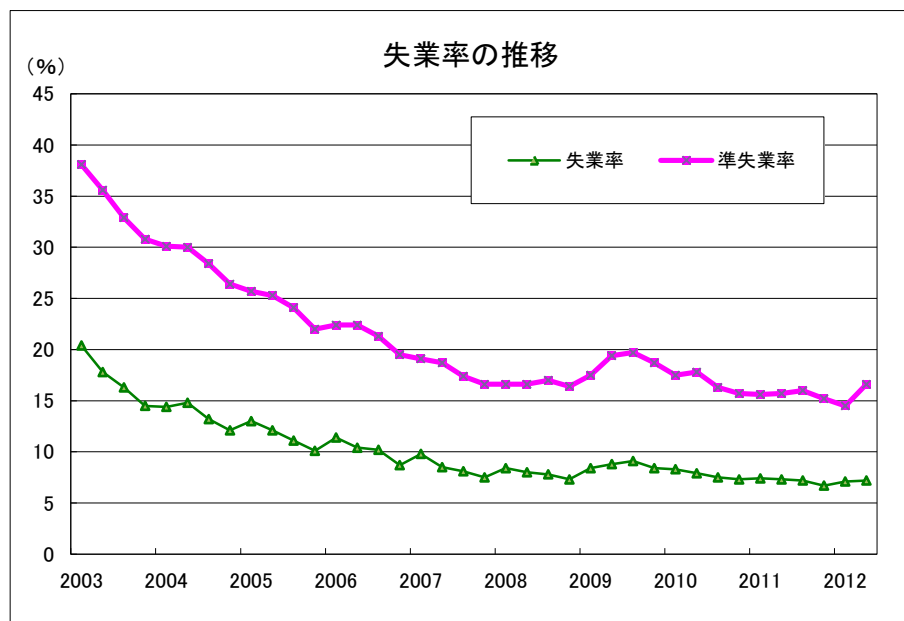


(5) 失業・貧困

	失業率	準失業率
	%	%
08年 7-9月期	7.8	9.2
10-12月期	7.3	9.1
09年 1-3月期	8.4	9.1
4-6月期	8.8	10.6
7-9月期	9.1	10.6
10-12月期	8.4	10.3
10年 1-3月期	8.3	9.2
4-6月期	7.9	9.9
7-9月期	7.5	8.8
10-12月期	7.3	8.4
11年 1-3月期	7.4	8.2
4-6月期	7.3	8.4
7-9月期	7.2	8.8
10-12月期	6.7	8.5
12年 1-3月期	7.1	7.4
4-6月期	7.2	9.4

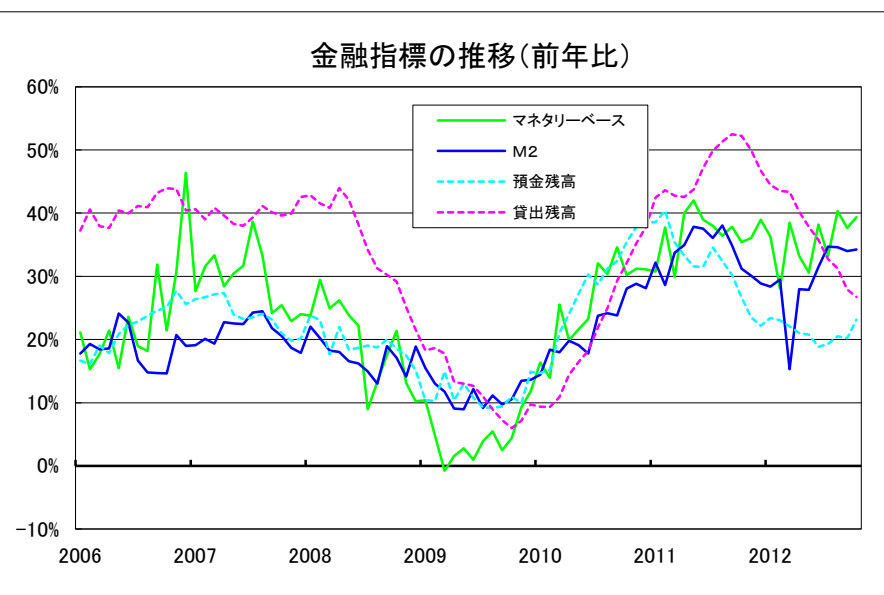
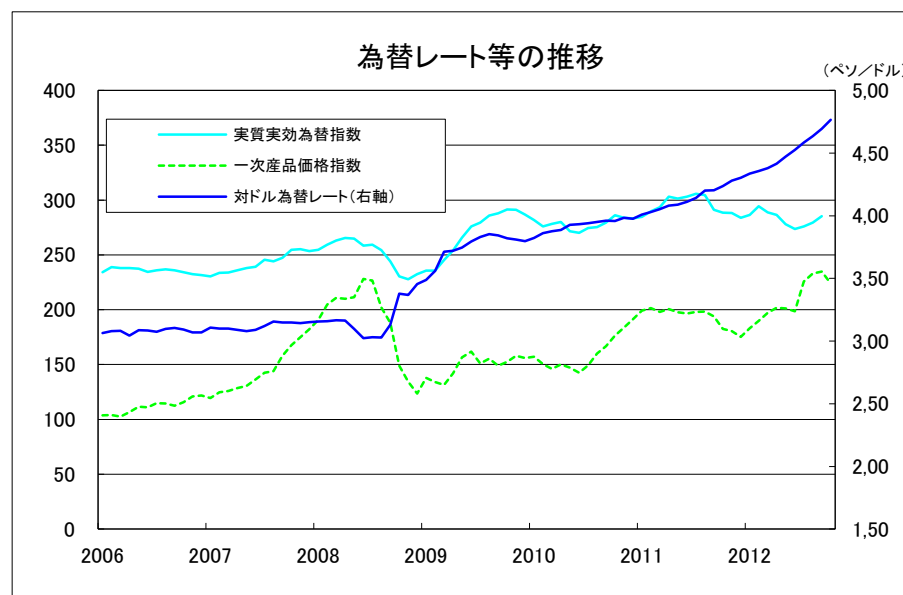
	極貧率	貧困率
	%	%
04年下期	15.0	40.2
05年上期	13.8	38.9
05年下期	12.2	33.8
06年上期	11.2	31.4
06年下期	8.7	26.9
07年上期	8.2	23.4
07.10~08.3	5.9	20.6
08年上期	5.1	17.8
08年下期	4.4	15.3
09年上期	4.0	13.9
09年下期	3.5	13.2
10年上期	3.1	12.0
10年下期	2.5	9.9
11年上期	2.4	8.3
11年下期	1.7	6.5
12年上期	1.7	6.5

	極貧水準	貧困水準
	ペソ	ペソ
09年12月	481.85	1,077.40
10年12月	578.58	1,252.54
11年12月	634.40	1,404.37
11年 10月	622.25	1,372.79
11月	627.32	1,385.90
12月	634.40	1,404.37
1月	640.64	1,423.92
2月	648.85	1,437.90
3月	659.48	1,458.87
4月	668.25	1,474.59
5月	674.42	1,491.45
6月	681.64	1,507.47
7月	688.37	1,528.57
8月	699.01	1,555.43
9月	707.65	1,575.81
10月	713.01	1,587.61



(6) 金融

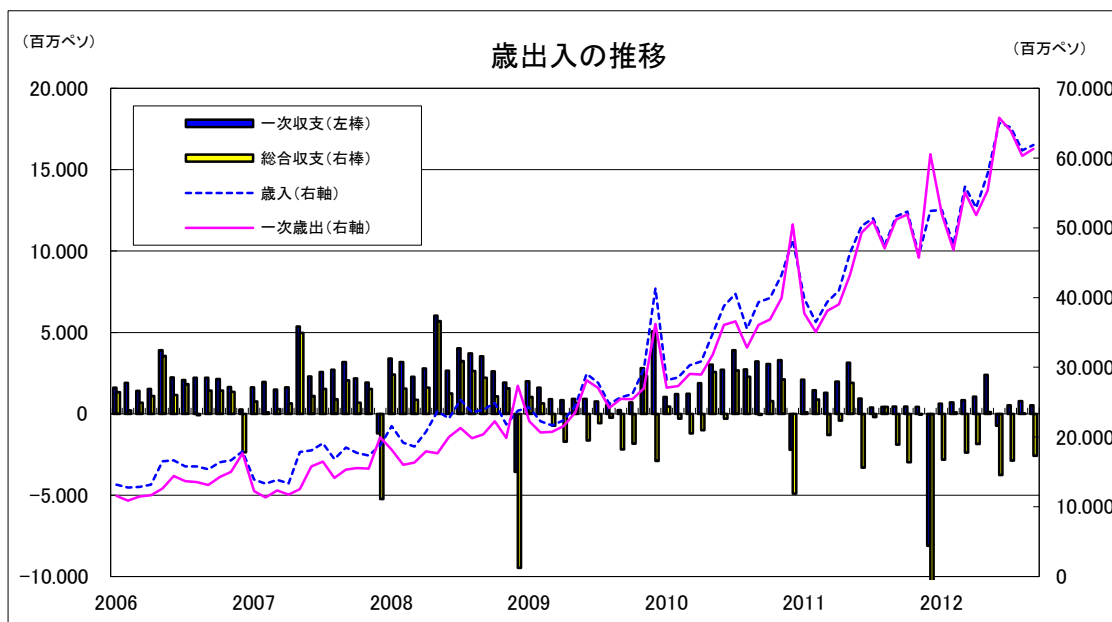
	マルバル 指数	カントリーリスク 指数	為替	外貨準備	マネタリー ベース	M2	預金残高	貸出残高	コールレート (%)翌日)
			ペソ	百万ドル	百万ペソ	百万ペソ	百万ペソ	百万ペソ	百万ペソ
09年末	2320.73	660	3,7967	47,967	122,350	196,795	269,505	143,184	9.13
10年末	3523.59	496	3,9758	52,145	160,408	252,088	373,452	197,302	9.44
11年末	2462.63	927	4,3032	46,376	222,922	325,183	456,404	289,504	9.38
11年 10月末	2905.54	825	4,2355	47,523	190,247	301,076	447,632	276,876	9.56
11年 11月末	2562.85	932	4,2807	46,062	198,013	303,216	445,086	282,208	9.38
11年 12月末	2462.63	927	4,3032	46,376	222,922	324,881	456,404	289,504	9.38
12年 1月末	2787.17	822	4,3362	46,594	216,117	346,334	468,299	292,756	9.50
12年 2月末	2648.22	832	4,3565	46,668	205,437	338,434	476,196	297,062	9.35
12年 3月末	2683.99	862	4,3785	47,291	220,625	304,504	484,171	302,465	9.30
12年 4月末	2271.86	973	4,4148	47,844	222,914	343,983	493,666	305,918	9.30
12年 5月末	2256.74	1236	4,4713	46,978	225,512	354,370	503,136	312,467	9.40
12年 6月末	2346.68	1088	4,5253	46,348	244,158	372,970	504,359	321,516	9.45
12年 7月末	2400.31	1088	4,5833	46,818	246,461	399,245	516,048	327,597	9.60
12年 8月末	2408.38	1051	4,6347	45,152	260,758	403,932	531,907	336,337	9.95
12年 9月末	2451.73	896	4,6942	45,010	265,189	399,781	538,152	342,662	10.15
12年 10月末	2320.57	1024	4,7655	45,274	265,116	404,256	551,331	350,880	10.05



(7) 財政

	歳入		一次歳出		一次収支		総合収支	税金	
	百万ペソ	前年比 %	百万ペソ	前年比 %	百万ペソ	前年比 %	百万ペソ	百万ペソ	前年比 %
09年	319,529	18.4	302,244	27.4	17,286	▲ 46.9	▲ 7,131	304,931	13.2
10年	438,285	37.2	413,170	36.7	25,115	▲ 45.3	▲ 3,068	409,900	34.4
11年	554,746	26.6	549,825	33.1	4,921	▲ 80.4	▲ 30,663	540,133	31.8
11年 9月	51,621	31.3	51,172	41.8	449	▲ 86.1	▲ 1,902	47,730	33.9
10月	52,343	31.1	51,897	40.8	446	▲ 85.4	▲ 2,977	47,555	31.8
11月	46,149	6.7	45,723	14.5	426	▲ 87.1	▲ 50	47,276	29.9
12月	52,423	8.5	60,535	19.9	▲ 8,113	▲ 268.3	▲ 22,355	48,913	28.2
12年 1月	52,545	31.8	51,922	37.5	622	▲ 70.4	▲ 2,815	52,844	29.6
2月	47,532	30.2	46,833	33.6	698	▲ 51.6	▲ 96	47,282	28.7
3月	55,910	41.9	55,062	44.5	849	▲ 34.6	▲ 2,392	48,363	29.1
4月	52,876	28.9	51,814	32.7	1,061	▲ 46.2	▲ 1,863	49,436	24.4
5月	57,763	24.5	55,374	28.0	2,390	▲ 23.9	▲ 108	61,026	20.5
6月	65,032	29.4	65,758	33.4	▲ 726	▲ 177.8	▲ 3,767	58,684	20.6
7月	64,403	25.4	63,875	25.3	529	▲ 36.4	▲ 2,884	61,317	28.2
8月	61,069	28.7	60,292	28.2	777	▲ 79.9	▲ 18	60,456	29.2
9月	61,858	19.8	61,323	19.8	535	19.1	▲ 2,590	57,375	20.2
10月								60,131	26.4

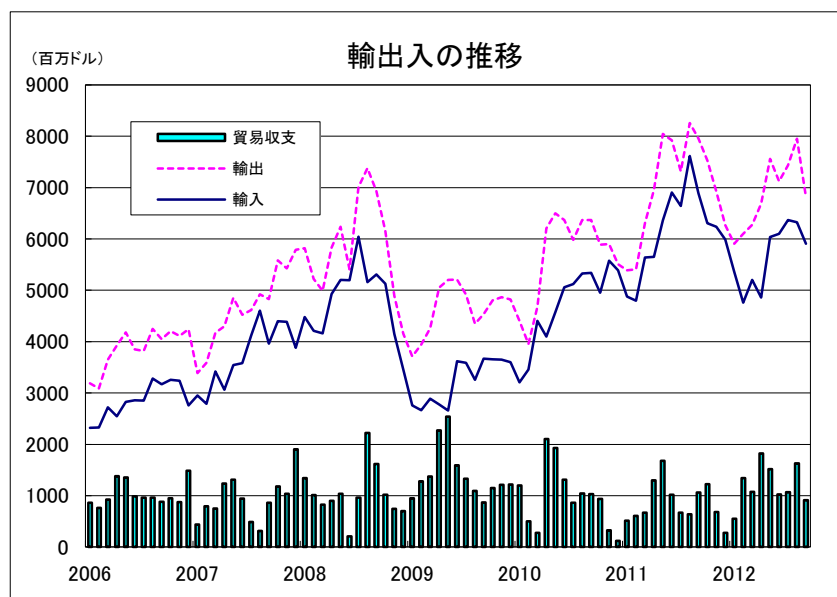
	債務残高	
	百万ドル	GDP比 %
07年末	144,729	56.1
08年末	145,975	48.8
09年末	147,119	48.8
10年末	164,330	45.3
11年末	178,963	41.8
09年 9月末	141,665	
12月末	147,119	48.8
10年 3月末	151,766	
6月末	156,691	
9月末	160,890	
12月末	164,330	45.3
11年 3月末	173,147	
6月末	176,591	
9月末	175,324	
12月末	178,963	41.8
12年 6月末	182,741	41.5



(8) 貿易

	輸出		輸入		貿易収支
	百万ドル	前年比 %	百万ドル	前年比 %	百万ドル
09年	55,669	▲ 21.0	38,781	▲ 33.0	16,888
10年	68,134	22.0	56,502	46.0	11,632
11年	84,269	24.0	73,922	31.0	10,347
11年 9月	7,959	25.0	6,895	29.2	1,064
10月	7,528	27.8	6,306	27.4	1,222
11月	6,920	17.2	6,236	11.9	684
12月	6,269	13.9	5,989	11.1	280
12年 1月	5,909	9.6	5,358	9.8	550
2月	6,098	12.8	4,757	▲ 0.9	1,341
3月	6,276	▲ 0.5	5,199	▲ 7.8	1,077
4月	6,687	▲ 3.8	4,861	▲ 14.0	1,826
5月	7,556	▲ 6.1	6,039	▲ 5.1	1,517
6月	7,121	▲ 10.1	6,097	▲ 11.7	1,024
7月	7,435	1.6	6,368	▲ 4.2	1,067
8月	7,952	▲ 3.7	6,324	▲ 17.0	1,628
9月	6,818	▲ 14.3	5,907	▲ 14.3	911

	地域別輸出(百万ドル)					
	メルコスール	チリ	NAFTA	EU	中国	日本
09年	13,861	4,390	5,070	10,279	3,950	494
10年	17,294	4,464	6,350	11,283	6,180	858
11年	21,172	4,752	7,738	14,258	6,507	876
11年 9月	1,897	388	799	1,356	1,157	42
10月	1,845	502	730	1,256	796	74
11月	2,004	409	809	1,191	429	50
12月	1,775	530	644	941	203	45
12年 1月	1,603	413	501	962	366	48
2月	1,360	332	520	1,114	213	14
3月	1,585	378	632	894	122	51
4月	1,570	454	655	993	443	81
5月	1,641	430	395	1,003	938	123
6月	1,515	513	605	988	615	87
7月	1,647	369	665	1,237	747	126
8月	1,854	439	710	1,224	665	224
9月	1,849	418	650	924	552	86



	地域別輸入(百万ドル)					
	メルコスール	チリ	NAFTA	EU	中国	日本
09年	13,124	665	6,595	6,400	4,843	909
10年	18,968	885	8,352	9,731	7,678	1,191
11年	23,084	1,093	10,940	11,617	10,612	1,415
11年 9月	2,258	111	1,001	1,019	1,145	138
10月	2,055	105	908	910	1,076	133
11月	1,992	97	959	947	1,036	124
12月	1,804	83	946	1,051	903	132
12年 1月	1,484	112	864	1,044	824	109
2月	1,422	54	710	905	688	102
3月	1,010	76	793	978	690	130
4月	1,586	75	753	959	494	87
5月	1,521	92	1,126	1,192	710	131
6月	1,518	75	1,174	1,106	728	114
7月	1,604	90	919	1,264	899	126
8月	1,707	82	1,011	1,026	972	142
9月	1,613	77	1,176	897	931	136

(9) 国際収支

(百万ドル)

	経常収支			資本収支			対外債務残高		
	貿易収支	サービス収支	所得収支	直接投資	証券投資	その他投資			
07年	7,354	▲13,456	▲513	▲5,942	5,680	4,969	6,504	▲5,913	124,542
08年	6,756	▲15,423	▲1,284	▲7,552	▲7,809	8,335	▲8,963	▲7,362	124,916
09年	10,995	▲18,526	▲1,285	▲8,955	▲9,330	3,306	▲4,411	▲8,282	115,554
10年	2,791	▲14,266	▲1,148	▲9,939	2,362	6,090	11,149	▲14,965	116,199
11年	▲307	▲13,207	▲2,240	▲10,737	▲3,129	7,183	▲4,326	▲6,049	129,333
09年 10-12月期	1,364	4,057	▲154	▲2,579	▲2,487	1,065	▲2,258	▲1,276	119,656
10年 1-3月期	▲547	2,483	▲436	▲2,524	▲8	1,841	▲186	▲1,680	115,554
4-6月期	3,144	5,988	▲363	▲2,394	454	1,177	8,140	▲8,880	116,199
7-9月期	745	3,680	▲381	▲2,465	1,288	1,734	1,482	▲1,983	121,783
10-12月期	▲551	2,116	32	▲2,556	629	1,338	1,712	▲2,423	128,149
11年 1-3月期	▲1,157	2,241	▲667	▲2,510	37	2,517	390	▲2,886	129,333
4-6月期	1,658	5,030	▲590	▲2,689	118	451	▲149	▲187	133,207
7-9月期	▲210	3,280	▲746	▲2,697	▲832	872	▲700	▲1,048	137,702
10-12月期	▲597	2,656	▲237	▲2,841	▲2,452	3,343	▲3,868	▲1,928	139,499
12年 1-3月期	▲282	3,600	▲1,039	▲2,707	389	2,375	1,529	▲3,523	140,655
4-6月期	1,711	5,121	▲989	▲2,306	▲1,516	2,202	▲50	▲3,670	141,686

