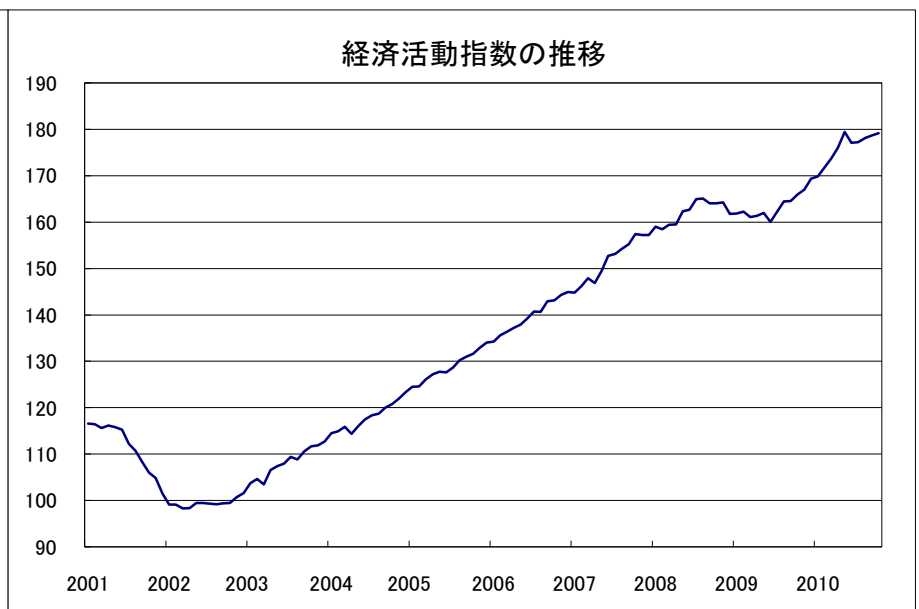
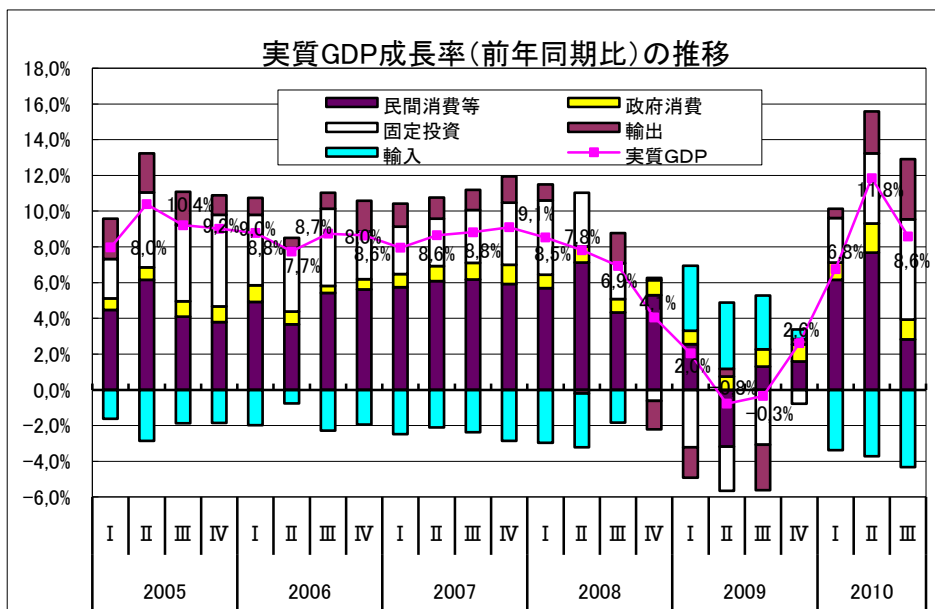


(1) 経済活動全般

	名目GDP 百万ペソ	実質GDP成長率		民間消費	政府消費	固定投資	輸出	輸入
		前期比 %	前年比 %	前年比 %	前年比 %	前年比 %	前年比 %	前年比 %
05年	531.939		9,2	8,9	6,1	22,7	13,5	20,1
06年	654.439		8,5	7,8	5,2	18,2	7,3	15,4
07年	812.456		8,7	9,0	7,6	13,6	9,1	20,5
08年	1.032.758		6,8	6,5	6,9	9,1	1,2	14,1
09年	1.145.458		0,9	0,5	7,2	▲ 10,2	▲ 6,4	▲ 19,0
08年 7-9月期		1,5	6,9	6,8	6,2	8,5	12,2	13,4
10-12月期		▲ 0,9	4,1	3,8	6,9	▲ 2,6	▲ 11,2	▲ 0,9
09年 1-3月期		▲ 0,9	2,0	1,5	6,8	▲ 14,2	▲ 11,8	▲ 24,2
4-6月期		0,4	▲ 0,8	▲ 1,8	6,3	▲ 10,7	3,5	▲ 26,3
7-9月期		0,4	▲ 0,3	▲ 0,7	8,1	▲ 12,7	▲ 17,4	▲ 20,7
10-12月期		2,3	2,6	2,9	7,7	▲ 3,4	2,5	▲ 4,1
10年 1-3月期		3,2	6,8	7,3	8,4	13,1	4,2	30,1
4-6月期		2,7	11,8	8,1	12,9	18,9	18,2	35,6
7-9月期		0,4	8,6	8,9	8,5	26,6	27,8	37,4

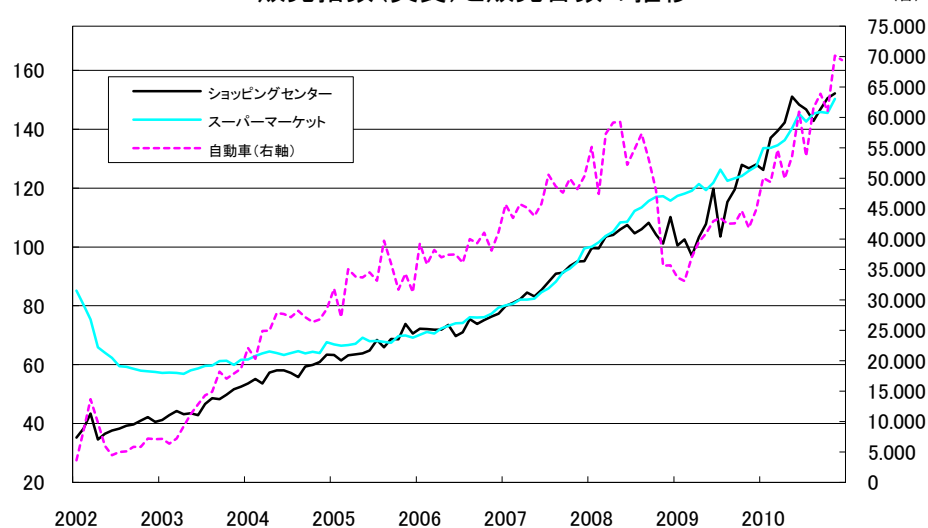
	経済活動指数	
	前月比 %	前年比 %
09年 9月	0,0	0,5
10月	0,9	0,6
11月	0,7	2,4
12月	1,4	4,9
10年 1月	0,3	5,1
2月	1,1	6,4
3月	1,1	8,5
4月	1,4	10,3
5月	1,9	13,5
6月	▲ 1,3	11,7
7月	0,1	8,3
8月	0,5	8,9
9月	0,3	8,6
10月	0,3	7,2



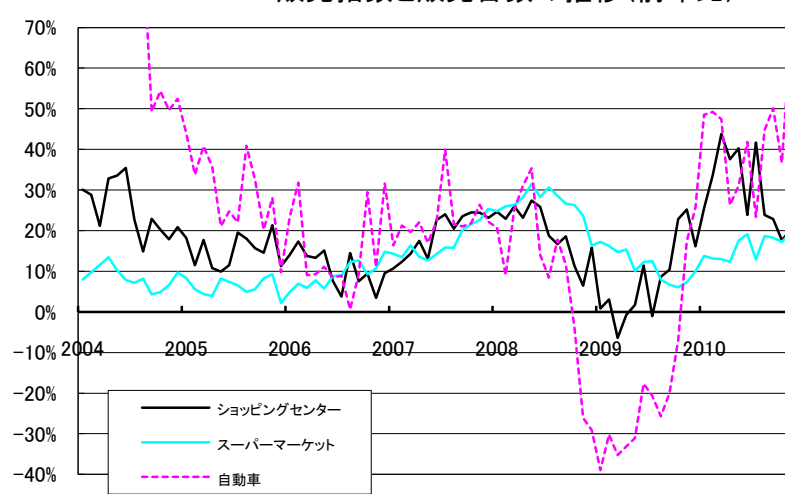
(2)消費

	ショッピングセンター売上高				スーパーマーケット売上高				自動車販売台数	
	名目		実質		名目		実質		前月比 %	前年比 %
	前月比 %	前年比 %	前月比 %	前年比 %	前月比 %	前年比 %	前月比 %	前年比 %		
08年		22.1				34.6				8.3
09年		12.9				16.1				▲20.4
10年										43.3
09年 11月	▲9.7	28.1	▲1.0	25.2	▲2.2	10.4	1.4	7.3	▲6.3	17.4
12月	48.4	22.2	1.1	16.1	▲27.9	16.2	1.2	10.0	▲7.3	25.7
10年 1月	▲37.7	34.8	▲1.4	25.5	▲15.7	21.7	4.9	13.8	▲11.6	48.5
2月	▲4.7	41.3	8.6	33.6	▲4.0	23.9	0.1	13.2	▲1.3	49.2
3月	23.0	48.3	1.8	43.8	10.4	24.1	0.6	13.0	▲10.7	47.5
4月	7.7	46.8	2.0	37.6	▲0.2	24.4	1.4	12.4	▲8.7	26.3
5月	13.9	46.4	6.2	40.2	5.6	29.6	2.9	17.6	▲7.3	31.1
6月	0.9	33.6	▲1.9	23.9	▲0.8	32.4	3.5	19.2	▲13.7	41.8
7月	7.3	58.3	▲1.1	41.7	6.6	29.6	▲1.8	12.9	▲12.0	23.4
8月	▲12.7	29.5	▲2.6	23.9	▲1.7	27.5	1.9	18.7	▲14.8	44.8
9月	▲7.4	32.8	2.8	22.9	▲3.7	32.0	0.4	18.2	▲3.8	50.1
10月	▲24.1	30.1	2.5	17.6	▲11.9	32.0	▲0.3	17.3	▲4.5	36.7
11月	▲12.6	26.0	1.1	20.1	▲4.0	29.6	3.3	19.4	▲15.0	67.7
12月									▲1.0	54.8

販売指数(実質)と販売台数の推移



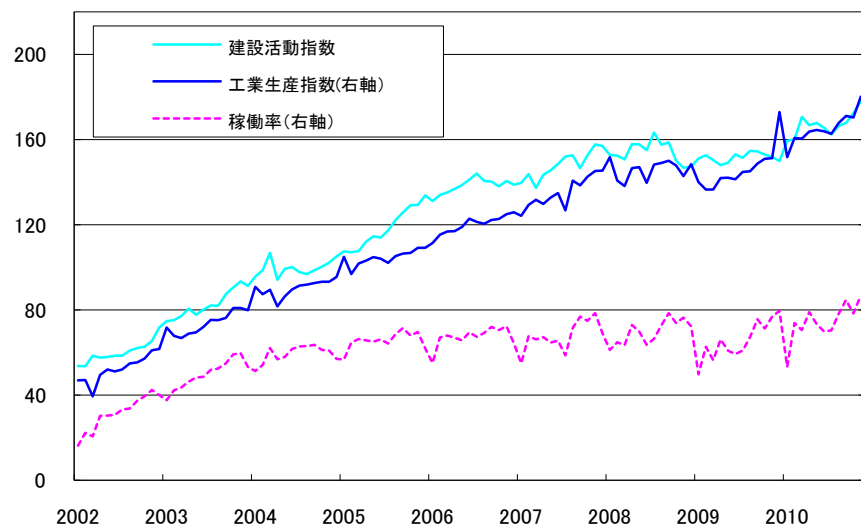
販売指数と販売台数の推移(前年比)



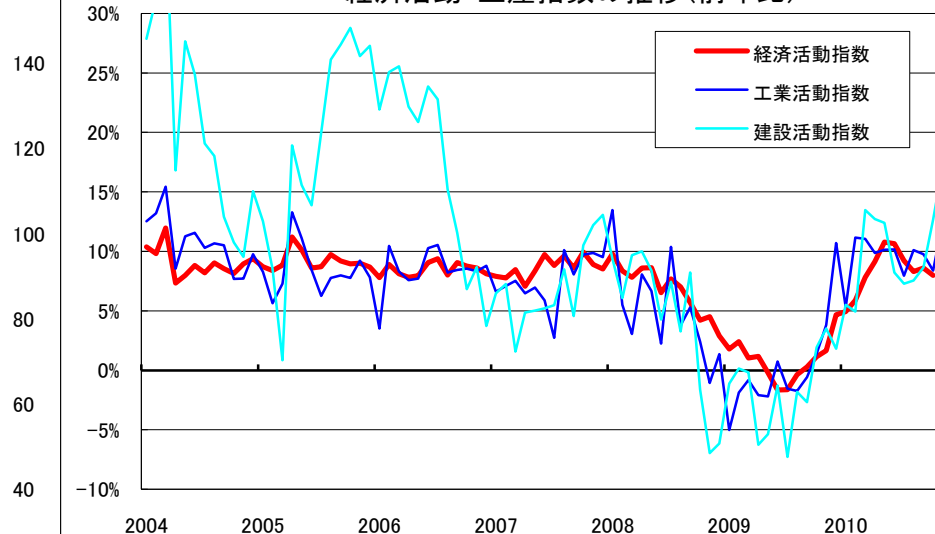
(3) 工業生産・建設活動

	工業生産指数						稼働率	建設活動指数		自動車生産台数		
	前月比 %	前年比 %	飲食料品 前年比 %	石油精製 前年比 %	化学 前年比 %	基礎金属 前年比 %		金属機械 前年比 %	前月比 %	前年比 %	前月比 %	前年比 %
08年		5.0	4.5	▲2.7	5.7	8.5	2.6			4.5	9.6	
09年		0.1	8.2	▲6.7	10.1	▲19.0	1.3			▲2.0	▲14.1	
10年											41.2	
09年 11月	0.1	3.8	0.0	▲7.2	▲0.0	5.8	▲8.1	78.4	▲0.7	3.7	▲1.6	32.1
12月	9.3	10.7	▲5.6	▲3.2	9.0	38.2	▲9.5	79.8	▲1.3	1.8	▲5.9	99.0
10年 1月	▲8.4	5.3	▲3.2	▲0.2	2.8	13.5	▲9.2	66.6	6.3	5.5	▲40.5	68.8
2月	3.9	11.2	▲5.4	5.4	2.5	39.4	▲7.6	76.9	0.5	4.9	26.9	169.1
3月	▲0.1	11.1	▲2.0	3.2	10.1	52.9	▲6.8	75.3	6.5	13.5	31.3	39.0
4月	1.4	9.9	▲2.9	▲4.1	3.4	40.1	1.1	79.5	▲2.3	12.7	8.5	53.3
5月	0.3	10.1	▲3.0	▲0.2	3.1	38.7	▲2.2	76.7	0.6	12.4	4.6	39.6
6月	▲0.3	10.2	▲1.2	▲5.4	▲2.2	27.2	8.6	75.0	▲1.3	8.2	9.3	46.6
7月	▲0.5	8.0	▲0.4	5.9	▲2.6	18.7	10.9	75.2	▲1.9	7.3	▲11.6	22.2
8月	2.1	10.1	2.1	6.6	▲5.3	21.6	6.9	79.1	2.5	7.5	26.4	52.6
9月	1.3	9.8	1.3	6.6	0.6	13.3	8.6	82.3	0.8	8.7	3.3	37.8
10月	▲0.4	8.4	5.6	2.9	6.2	8.3	14.2	79.2	2.7	12.7	▲10.4	17.5
11月	3.9	12.5	3.3	▲4.1	8.4	7.6	28.4	83.4	3.3	17.2	▲13.8	36.0
12月											▲12.5	26.5

工業生産指数・建設活動指数・稼働率の推移

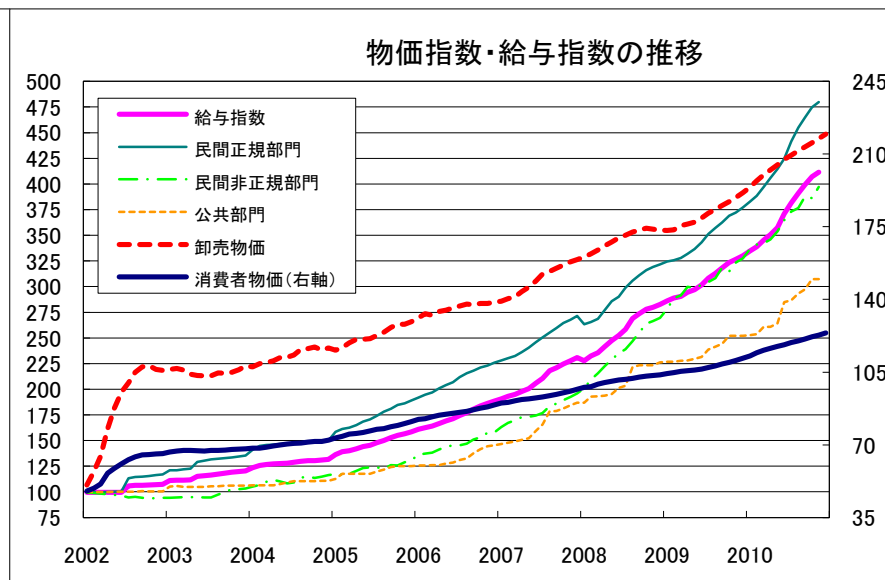
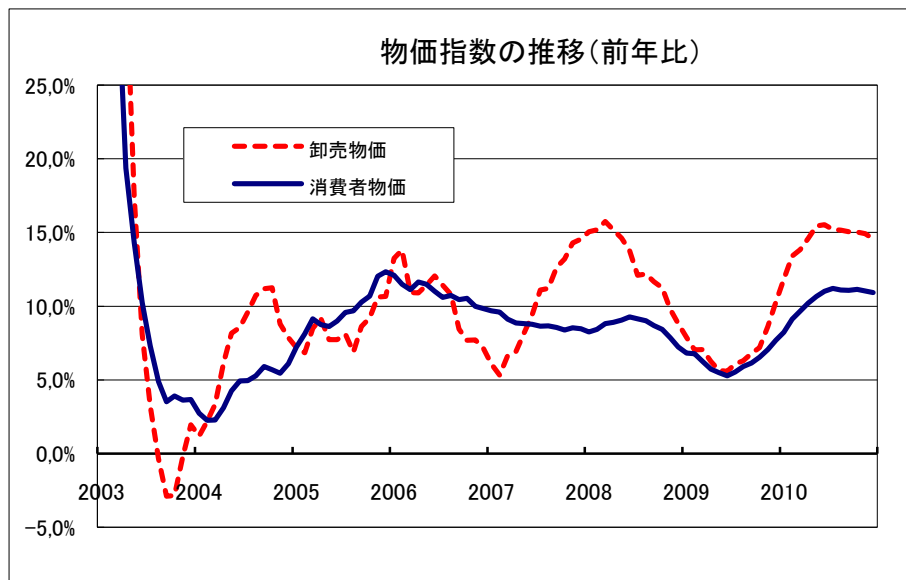


経済活動・生産指数の推移(前年比)



(4) 物価・賃金

	消費者物価指数				卸売物価指数				給与指数			
	前月比 %	前年比 %	飲食料 前月比 %	交通通信 前月比 %	前月比 %	前年比 %	輸入卸売物価指数 前月比 %	前年比 %	前月比 %	前年比 %	民間正規 前月比 %	民間非正規 前月比 %
08年		7.2				8.8		13.7		22.39		
09年		7.7				10.3		▲0.6		16.70		
10年		10.9				14.6		12.2				
09年 11月	0.8	7.1	1.1	0.4	1.1	8.6	▲0.7	▲1.1	1.00	16.66	0.82	2.27
12月	0.9	7.7	1.6	0.5	1.3	10.3	▲0.7	▲0.7	1.01	16.70	1.33	1.28
10年 1月	1.0	8.2	1.6	0.5	1.3	11.8	2.3	3.3	1.43	17.03	1.47	2.72
2月	1.2	9.1	2.6	0.3	1.5	13.4	0.2	5.8	1.21	17.23	1.51	1.30
3月	1.1	9.7	2.0	0.5	1.5	13.8	2.7	7.8	2.00	18.88	2.25	0.38
4月	0.8	10.2	1.1	0.6	1.2	14.6	1.1	10.3	1.48	19.01	2.17	1.16
5月	0.7	10.7	0.6	0.4	1.2	15.4	1.0	11.2	1.98	20.33	2.17	2.20
6月	0.7	11.0	0.8	0.6	1.2	15.5	0.2	11.4	3.74	22.98	2.39	3.06
7月	0.8	11.2	0.8	0.4	1.0	15.2	0.1	10.0	2.88	23.78	3.97	2.31
8月	0.7	11.1	0.8	0.1	1.0	15.2	-	9.1	2.46	24.98	3.02	0.93
9月	0.7	11.1	0.7	0.3	0.9	15.1	0.4	8.2	2.17	25.48	2.20	2.98
10月	0.8	11.1	1.4	1.0	0.9	15.0	1.5	9.7	1.93	25.88	2.18	▲0.36
11月	0.7	11.0	0.9	0.5	0.9	14.9	0.9	9.9	1.12	26.02	1.01	2.79
12月	0.8	10.9	0.6	0.6	0.9	14.6	1.3	12.2				

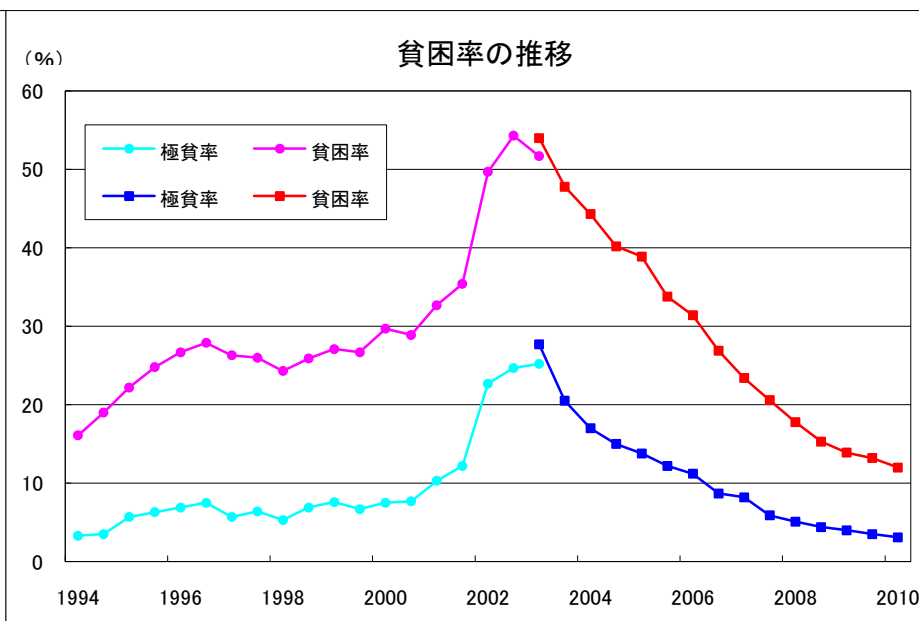
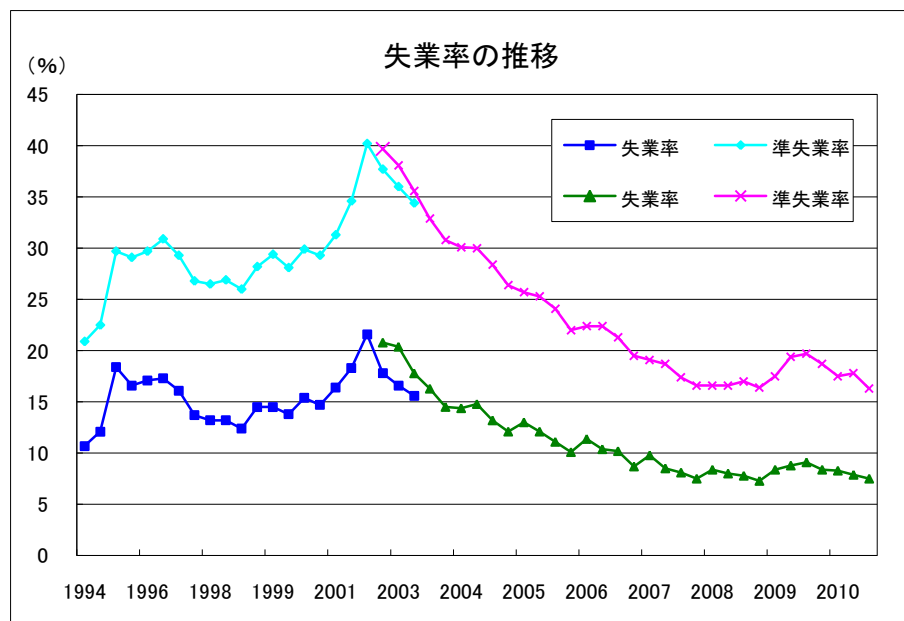


(5)失業・貧困

	失業率	準失業率
	%	%
06年10-12月期	8.7	10.8
07年1-3月期	9.8	9.3
4-6月期	8.5	10.2
7-9月期	8.1	9.3
10-12月期	7.5	9.1
08年1-3月期	8.4	8.2
4-6月期	8	8.6
7-9月期	7.8	9.2
10-12月期	7.3	9.1
09年1-3月期	8.4	9.1
4-6月期	8.8	10.6
7-9月期	9.1	10.6
10-12月期	8.4	10.3
10年1-3月期	8.3	9.2
4-6月期	7.9	9.9
7-9月期	7.5	8.8

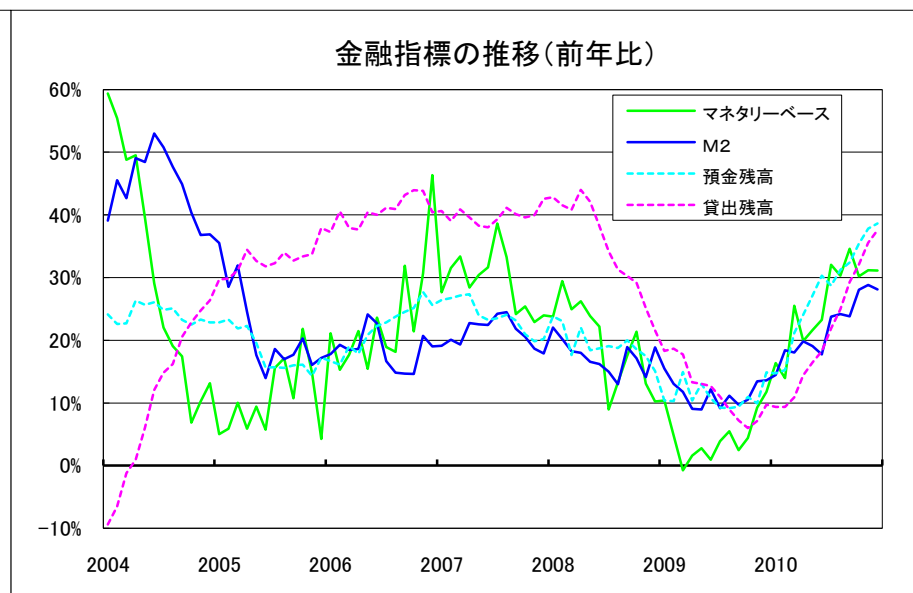
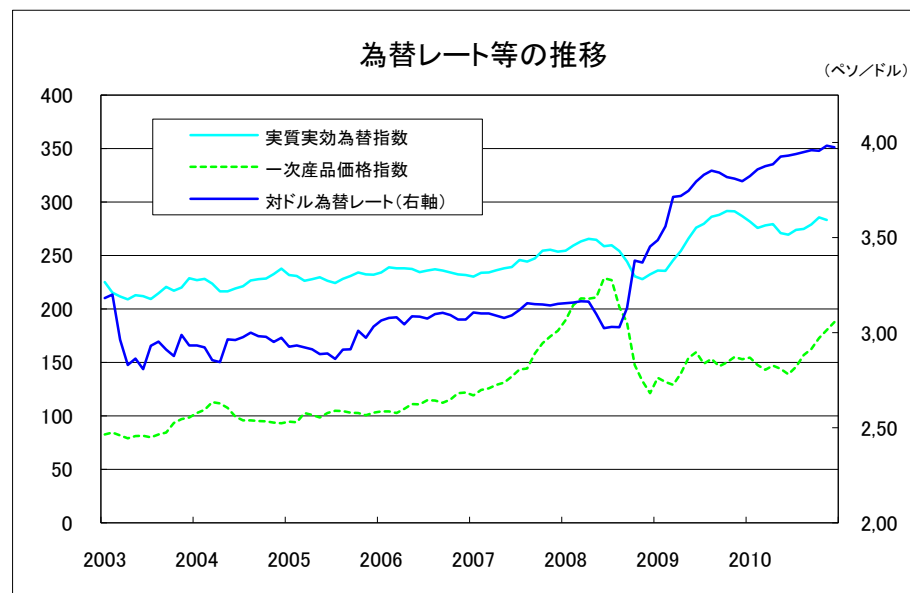
	極貧率	貧困率
	%	%
03年5月期	25.2	51.7
03年上期	27.7	54.0
03年下期	20.5	47.8
04年上期	17.0	44.3
04年下期	15.0	40.2
05年上期	13.8	38.9
05年下期	12.2	33.8
06年上期	11.2	31.4
06年下期	8.7	26.9
07年上期	8.2	23.4
07.10~08.3	5.9	20.6
08年上期	5.1	17.8
08年下期	4.4	15.3
09年上期	4.0	13.9
09年下期	3.5	13.2
10年上期	3.1	12.0

	極貧水準	貧困水準
	ペソ	ペソ
08年12月	444.04	979.85
09年12月	481.85	1,077.40
10年12月	578.58	1,252.54
09年12月	481.85	1,077.40
10年1月	492.23	1,095.27
2月	515.59	1,131.30
3月	528.20	1,148.33
4月	531.61	1,150.51
5月	532.21	1,153.70
6月	536.86	1,165.47
7月	539.64	1,174.49
8月	545.63	1,186.53
9月	550.79	1,197.86
10月	569.77	1,231.51
11月	576.13	1,244.11
12月	578.58	1,252.54



(6) 金融

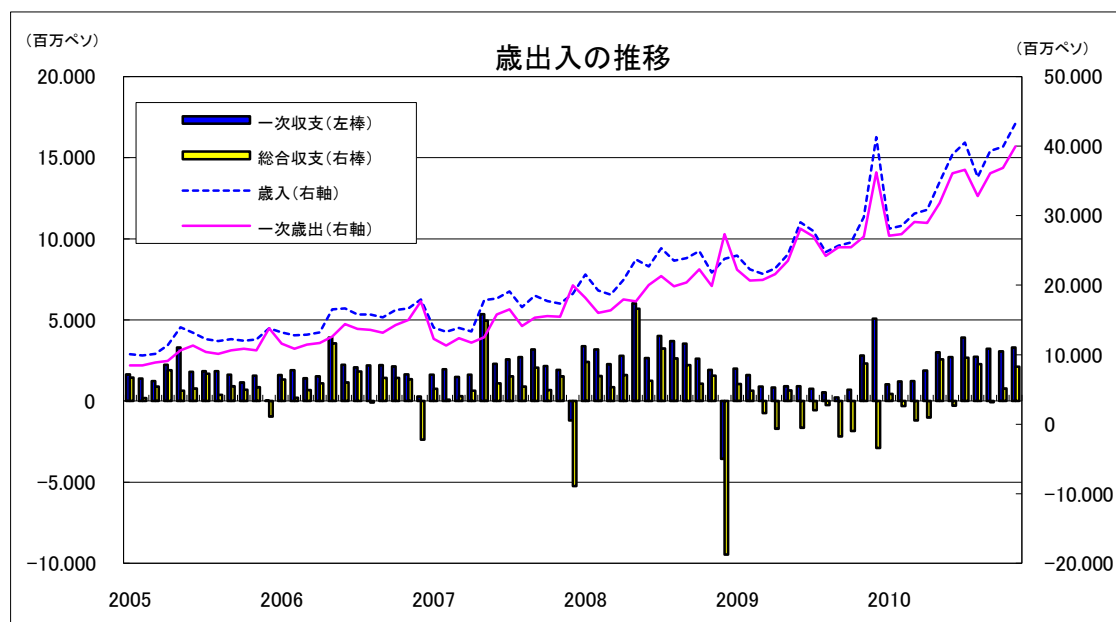
	マルバル 指数	カントリーリスク 指数	為替	外貨準備	マネタリー ベース	M2	預金残高	貸出残高	コールレート (1ヶ月翌日)
			ペソ	百万ドル	百万ペソ	百万ペソ	百万ペソ	百万ペソ	百万ペソ
08年末	1079.66	1.704	3.4537	46.386	109.449	173.198	234.567	130.482	11.19
09年末	2320.73	660	3.7967	47.967	122.350	196.795	269.505	143.184	9.13
10年末	3523.59	496	3.9758	52.145	160.408	252.067	373.565	196.987	9.44
09年 12月 末	2320.73	660	3.7967	47.967	122.350	196.795	269.505	143.184	9.13
10年 1月 末	2298.55	728	3.8230	48.129	121.318	204.199	273.915	142.241	9.13
2月 末	2221.38	792	3.8598	47.758	116.460	203.335	275.685	144.129	9.19
3月 末	2373.71	645	3.8763	47.460	122.613	197.614	293.133	147.770	9.06
4月 末	2396.27	659	3.8862	48.067	119.478	199.221	306.129	153.068	9.06
5月 末	2203.60	807	3.9268	49.000	121.601	201.075	316.413	157.702	9.25
6月 末	2185.01	816	3.9318	49.240	127.163	206.271	322.867	160.939	9.31
7月 末	2394.16	707	3.9395	51.073	134.066	217.795	321.603	164.701	9.31
8月 末	2336.89	760	3.9497	50.348	136.232	217.346	333.393	169.307	9.25
9月 末	2643.42	677	3.9607	51.125	139.804	221.229	343.690	175.685	9.31
10月 末	3007.41	517	3.9570	51.918	140.516	229.448	353.399	181.890	9.38
11月 末	3261.49	568	3.9840	51.896	145.515	233.122	360.364	188.692	9.38
12月 末	3523.59	496	3.9758	52.145	160.408	252.067	373.565	196.987	9.44



(7) 財政

	歳入		一次歳出		一次収支		総合収支	税込	
	百万ペソ	前年比 %	百万ペソ	前年比 %	百万ペソ	前年比 %	百万ペソ	百万ペソ	前年比 %
08年	269,780	35.8	237,251	37.1	32,529	26.5	14,655	269,375	34.8
09年	319,529	18.4	302,244	27.4	17,286	▲46.9	▲7,131	304,931	13.2
10年								409,900	34.4
09年 11月	29,792	36.7	26,989	35.8	2,803	46.2	2,326	26,093	20.5
12月	41,309	73.6	36,231	32.4	5,078	—	▲2,889	28,162	19.1
10年 1月	28,135	16.0	27,096	21.8	1,039	▲48.1	439	29,026	20.4
2月	28,531	28.2	27,323	32.3	1,208	▲24.7	▲310	27,377	20.2
3月	30,296	40.0	29,072	40.1	1,224	36.6	▲1,198	28,509	31.0
4月	30,852	37.6	28,968	34.3	1,884	123.2	▲1,017	30,130	30.7
5月	34,828	42.5	31,812	35.3	3,017	229.7	2,575	39,345	44.2
6月	38,802	33.6	36,086	28.3	2,716	198.6	▲293	37,295	39.4
7月	40,512	45.8	36,599	35.5	3,913	410.6	2,675	37,375	38.4
8月	35,528	43.6	32,806	35.6	2,722	403.8	2,275	34,555	36.7
9月	39,315	53.0	36,086	41.7	3,229	1,340.8	▲72	35,649	35.9
10月	39,925	52.7	36,867	44.9	3,058	335.2	779	36,078	36.6
11月	43,256	45.2	39,948	48.0	3,307	18.0	2,117	36,408	39.5
12月								38,156	35.5

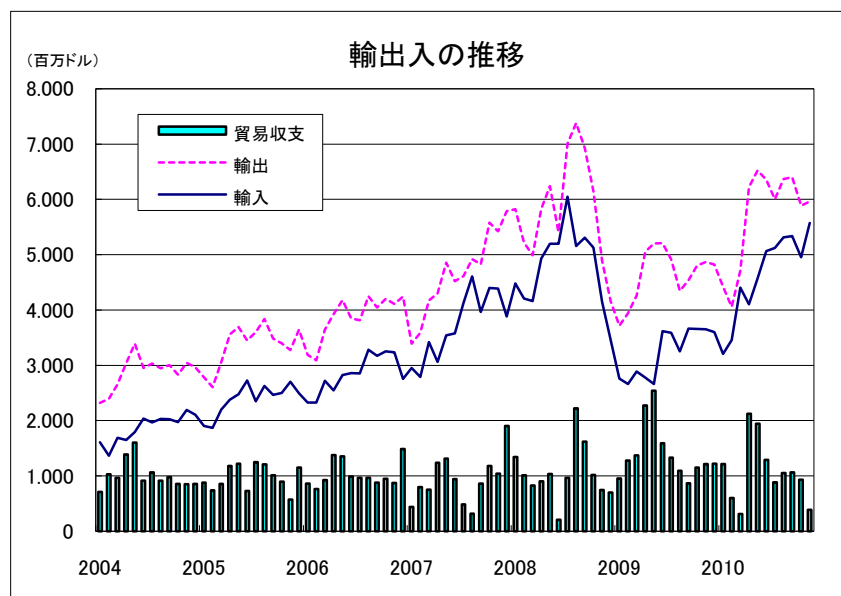
	債務残高	
	百万ドル	GDP比 %
05年末	129,227	73.9
06年末	136,725	64.0
07年末	144,729	56.1
08年末	145,975	48.8
09年末	147,119	48.8
08年 3月末	144,493	
6月末	149,847	
9月末	145,707	
12月末	145,975	
09年 3月末	136,662	
6月末	140,634	
9月末	141,665	
12月末	147,119	
10年 3月末	151,766	
6月末	156,691	
9月末	160,890	



(8) 貿易

	輸出		輸入		貿易収支
	百万ドル	前年比 %	百万ドル	前年比 %	百万ドル
07年	55,980	20	44,707	31	11,273
08年	70,021	25	57,423	28	12,598
09年	55,669	▲21	38,781	▲33	16,888
09年 11月	4,865	▲1	3,651	▲12	1,214
12月	4,820	16	3,599	4	1,221
10年 1月	4,423	19	3,206	16	1,217
2月	4,060	3	3,456	30	604
3月	4,714	11	4,403	52	311
4月	6,222	23	4,101	48	2,121
5月	6,521	25	4,574	72	1,947
6月	6,353	22	5,062	40	1,291
7月	6,004	22	5,121	43	883
8月	6,369	47	5,315	63	1,054
9月	6,401	41	5,334	46	1,067
10月	5,884	22	4,953	35	931
11月	5,964	23	5,574	53	390

	地域別輸出(百万ドル)					
	メルコスール	チリ	NAFTA	EU	中国	日本
07年	12,470	4,175	6,126	9,838	5,360	666
08年	16,145	4,717	7,331	13,114	6,598	505
09年	13,865	4,418	4,994	10,315	3,985	471
09年 11月	1,474	344	531	923	171	19
12月	1,353	414	405	837	139	46
10年 1月	1,106	389	343	798	288	56
2月	1,176	353	454	622	79	87
3月	1,377	344	482	738	136	26
4月	1,428	390	338	829	845	81
5月	1,456	327	422	1,016	1,027	51
6月	1,504	375	432	981	886	115
7月	1,496	351	548	823	596	73
8月	1,459	304	538	1,078	1,010	89
9月	1,627	395	749	1,160	586	34
10月	1,495	322	619	1,174	404	69
11月	1,601	452	785	997	221	84



	地域別輸入(百万ドル)					
	メルコスール	チリ	NAFTA	EU	中国	日本
07年	16,184	709	6,981	7,445	5,127	1,200
08年	20,300	952	8,936	9,012	7,143	1,378
09年	13,159	665	6,595	6,402	4,844	909
09年 11月	1,329	72	657	595	470	76
12月	1,341	61	621	598	456	76
10年 1月	1,029	61	562	558	475	81
2月	1,199	59	558	649	422	75
3月	1,532	61	693	882	524	93
4月	1,358	62	616	767	481	90
5月	1,538	64	561	884	514	122
6月	1,615	79	749	761	675	96
7月	1,588	67	732	798	707	96
8月	1,743	81	733	976	683	110
9月	1,874	81	767	869	813	111
10月	1,709	90	699	809	795	103
11月	1,894	105	841	912	859	106

(9) 国際収支

(百万ドル)

	経常収支			資本収支					直接投資	対外債務残高
	貿易収支	サービス収支	所得収支	中央銀行	政府部門	民間部門等				
05年	5,275	13,087	▲ 992	▲ 7,304	3,473	▲ 2,922	3,380	3,015	5,265	113,799
06年	7,768	13,958	▲ 501	▲ 6,150	▲ 5,401	▲ 10,400	3,042	1,957	5,537	108,864
07年	7,355	13,456	▲ 513	▲ 5,941	5,677	1,493	2,401	1,784	6,473	124,560
08年	6,668	15,423	▲ 1,373	▲ 7,553	▲ 8,095	1,823	▲ 536	▲ 9,381	9,726	124,923
09年	11,030	18,528	▲ 1,126	▲ 9,011	▲ 9,350	▲ 1,404	▲ 727	▲ 7,219	4,025	116,415
08年 1-3月期	1,656	3,828	▲ 351	▲ 1,899	664	▲ 141	▲ 601	1,407	3,483	128,691
4-6月期	709	2,909	▲ 479	▲ 1,793	▲ 2,357	224	776	▲ 3,356	2,265	132,402
7-9月期	3,204	5,616	▲ 527	▲ 1,899	▲ 4,844	1,205	▲ 263	▲ 5,786	2,353	129,539
10-12月期	1,099	3,070	▲ 16	▲ 1,962	▲ 1,558	535	▲ 447	▲ 1,646	1,625	124,923
09年 1-3月期	1,406	3,961	▲ 376	▲ 2,156	▲ 1,123	1,486	▲ 75	▲ 2,534	1,670	122,216
4-6月期	4,574	6,761	▲ 101	▲ 2,065	▲ 4,114	▲ 500	118	▲ 3,731	346	121,540
7-9月期	3,670	3,729	▲ 538	▲ 2,196	▲ 1,682	▲ 600	▲ 354	▲ 728	693	119,662
10-12月期	1,380	4,077	▲ 111	▲ 2,593	▲ 2,431	▲ 1,790	▲ 416	▲ 225	1,316	116,415
10年 1-3月期	▲ 395	2,638	▲ 459	▲ 2,539	408	640	43	▲ 275	1,878	117,396
4-6月期	3,193	6,005	▲ 320	▲ 2,427	10	▲ 1,470	1,214	266	21	123,701
7-9月期	900	3,750	▲ 281	▲ 2,488	252	▲ 530	157	625	1,918	127,369

