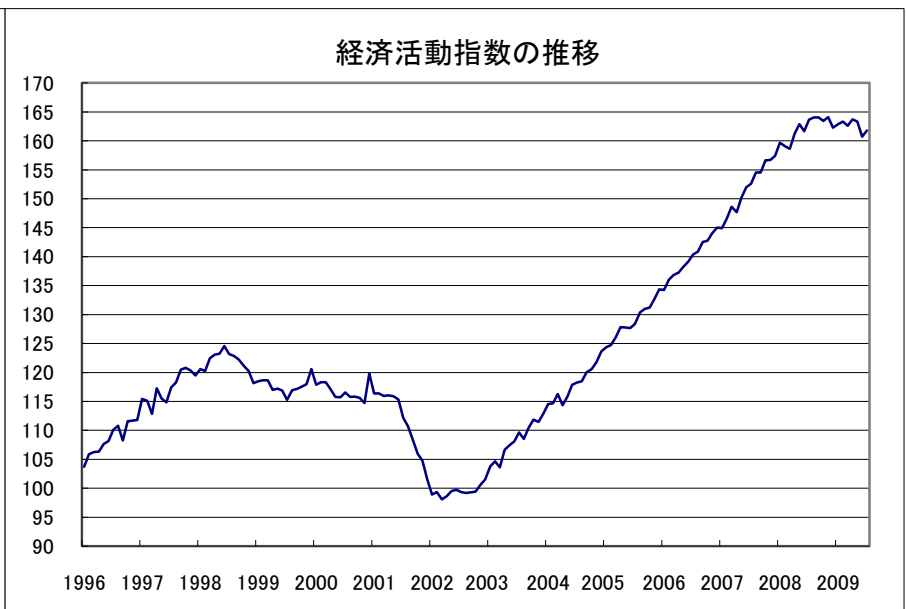
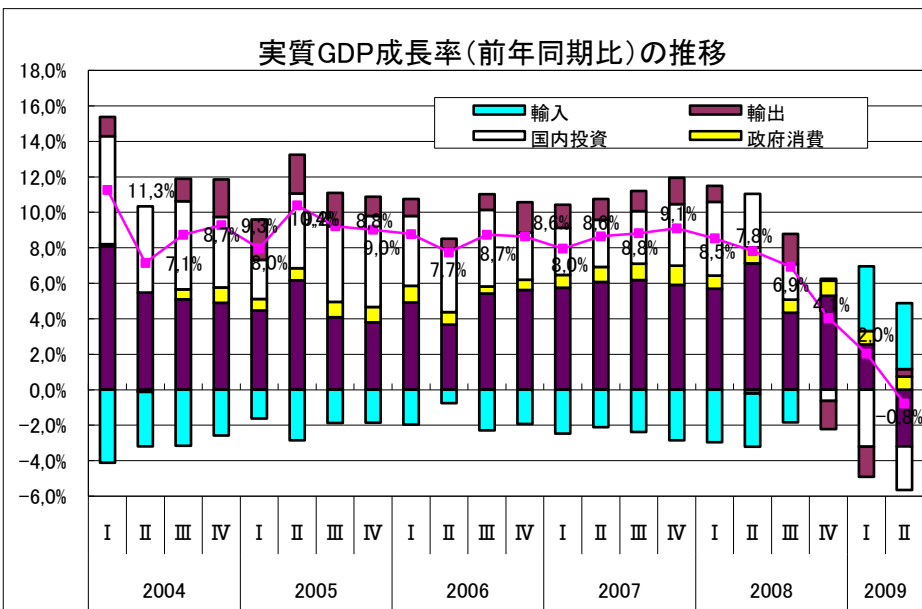


# (1) 経済活動全般

	名目GDP 百万ペソ	実質GDP成長率		民間消費	政府消費	固定投資	輸出	輸入
		前期比 %	前年比 %	前年比 %	前年比 %	前年比 %	前年比 %	前年比 %
04年	447.643		9,0	9,5	2,7	34,4	8,1	40,1
05年	531.939		9,2	8,9	6,1	22,7	13,5	20,1
06年	654.439		8,5	7,8	5,2	18,2	7,3	15,4
07年	812.456		8,7	9,0	7,6	13,6	9,1	20,5
08年	1.032.758		6,8	6,5	6,9	9,1	1,2	14,4
07年 4-6月期		2,2	8,6	8,7	7,0	12,7	8,7	18,9
7-9月期		3,0	8,8	8,9	7,7	13,0	8,0	18,9
10-12月期		2,0	9,1	9,3	8,9	15,2	10,6	23,3
08年 1-3月期		1,2	8,5	8,3	6,6	20,3	6,1	22,1
4-6月期		1,8	7,8	7,5	7,7	13,8	▲ 1,6	24,6
7-9月期		1,3	6,9	6,8	6,2	8,5	12,2	13,4
10-12月期		▲ 0,5	4,1	3,8	6,9	▲ 2,6	▲ 11,2	▲ 0,9
09年 1-3月期		0,1	2,0	1,5	6,8	▲ 14,2	▲ 11,8	▲ 24,2
4-6月期		0,3	▲ 0,8	▲ 1,8	6,3	▲ 10,7	3,5	▲ 26,3

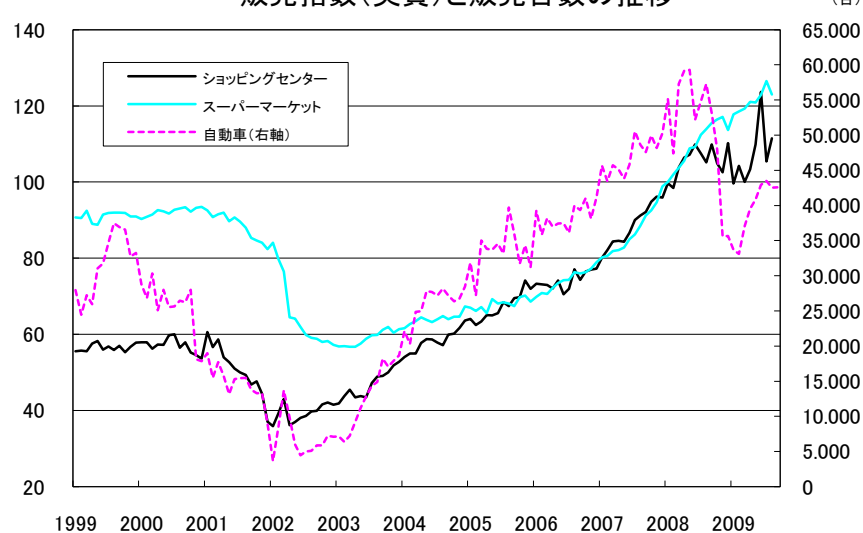
	経済活動指数	
	前期比 %	前年比 %
08年 6月	▲ 0,8	6,3
7月	1,2	8,0
8月	0,2	5,5
9月	0,0	7,3
10月	▲ 0,4	4,6
11月	0,4	3,9
12月	▲ 1,1	3,7
09年 1月	0,3	1,6
2月	0,3	2,1
3月	▲ 0,4	2,4
4月	0,7	0,5
5月	▲ 0,3	▲ 1,2
6月	▲ 1,6	▲ 1,5
7月	0,7	▲ 1,5



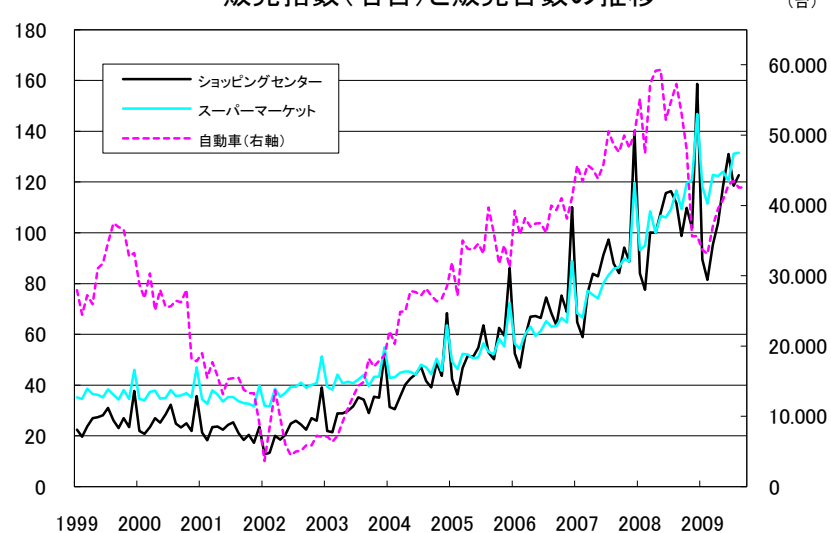
## (2)消費

	ショッピングセンター売上高				スーパーマーケット売上高				自動車販売台数	
	名目		実質		名目		実質		前期比 %	前年比 %
	前期比 %	前年比 %	前期比 %	前年比 %	前期比 %	前年比 %	前期比 %	前年比 %		
06年		24.6				17.8				14.4
07年		28.1				30.2				22.7
08年		22.1				34.6				8.3
08年 8月	▲4.0	27.2	▲2.1	15.4	▲6.8	37.0	▲1.3	28.7	▲1.5	11.0
9月	▲11.6	17.5	▲4.4	19.3	▲6.3	27.5	▲1.4	26.7	▲1.5	11.7
10月	11.1	16.5	▲4.5	10.6	▲9.2	33.9	▲0.8	25.6	▲9.7	▲3.9
11月	▲7.1	15.1	▲2.1	6.7	▲1.2	37.2	▲0.6	23.7	▲25.8	▲26.1
12月	55.6	13.3	▲7.3	14.9	▲21.5	23.5	▲2.9	15.0	▲0.2	▲29.1
09年 1月	▲43.6	6.6	▲9.6	▲0.1	▲19.5	27.6	▲3.6	17.8	▲5.6	▲38.9
2月	▲9.0	4.9	▲4.6	5.9	▲5.7	18.1	▲0.6	16.2	▲1.8	▲30.2
3月	17.2	▲4.7	▲4.0	▲3.7	▲10.2	13.9	▲0.7	15.1	12.0	▲35.3
4月	8.8	3.8	▲3.3	▲2.9	▲0.3	22.4	▲1.5	14.8	6.6	▲33.2
5月	14.2	9.8	▲6.4	2.5	▲1.4	16.3	▲0.2	11.0	3.4	▲31.0
6月	10.5	13.2	▲12.5	12.5	▲2.9	13.6	▲1.7	12.5	5.1	▲17.7
7月	▲9.5	1.9	▲14.8	▲1.9	▲8.9	20.0	▲2.9	12.5	▲1.2	▲20.7
8月	3.5	9.7	▲5.8	6.0	▲0.3	12.7	▲2.8	8.0	▲2.1	▲21.2
9月									0.0	▲19.9

販売指数(実質)と販売台数の推移



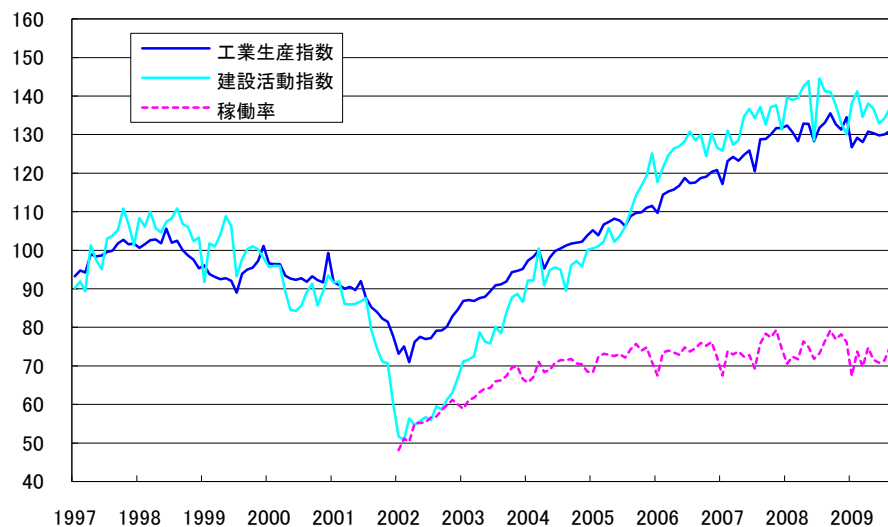
販売指数(名目)と販売台数の推移



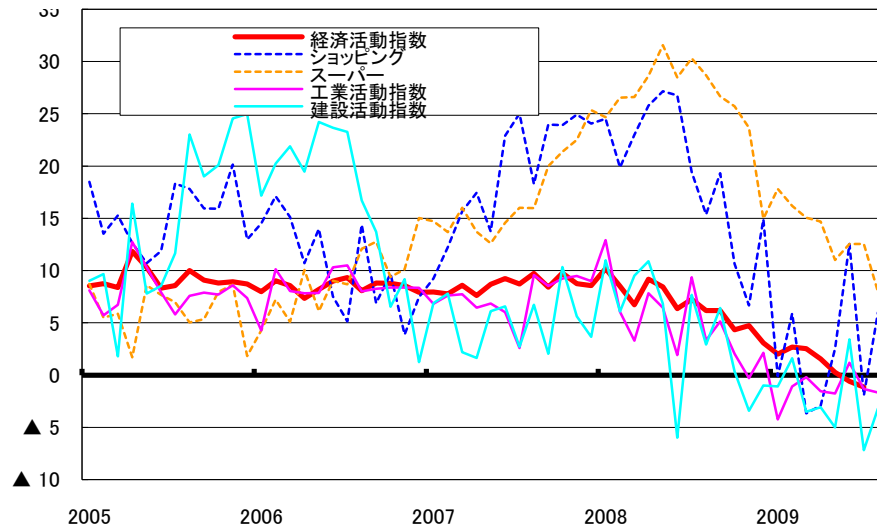
### (3) 工業生産・建設活動

	工業生産指数						稼働率	建設活動指数		自動車生産台数		
	前期比 %	前年比 %	飲食料品 前年比 %	石油精製 前年比 %	化学 前年比 %	基礎金属 前年比 %		金属機械 前年比 %	前期比 %	前年比 %	前期比 %	前年比 %
06年		8.3	8.0	6.2	6.8	1.8	5.4			15.7		35.1
07年		7.5	4.3	5.1	6.8	▲1.7	9.5			5.3		26.0
08年		4.9	5.0	▲2.7	5.8	8.4	2.3			5.0		9.6
08年 8月	0.8	3.4	4.2	▲1.0	12.9	11.0	▲6.5	76.4	▲2.3	2.9	▲6.6	8.5
9月	1.8	5.3	6.8	▲0.6	2.1	7.1	▲3.0	79.2	▲0.1	6.4	▲8.4	26.2
10月	▲2.1	2.1	6.7	▲1.0	1.6	1.4	0.8	76.9	▲2.4	0.3	▲7.7	5.1
11月	▲1.0	▲0.3	10.7	▲12.4	11.5	▲11.1	5.4	78.2	▲3.5	▲3.4	▲26.4	▲28.1
12月	2.4	2.1	17.7	▲1.0	15.7	▲23.7	13.9	76.1	▲2.2	▲1.0	▲37.5	▲47.3
09年 1月	▲5.8	▲4.3	7.2	▲1.4	5.0	▲21.7	▲0.6	67.4	6.2	▲1.1	▲29.9	▲54.6
2月	1.9	▲1.1	13.3	▲8.7	11.7	▲27.7	8.9	73.7	2.2	1.5	▲20.4	▲55.7
3月	▲0.9	▲0.2	21.9	▲6.0	5.4	▲39.1	6.9	69.7	▲4.6	▲3.5	154.7	▲23.6
4月	2.2	▲1.6	12.8	▲2.6	11.9	▲32.0	9.4	74.7	2.6	▲3.1	▲1.7	▲31.8
5月	▲0.3	▲1.9	11.0	▲5.4	12.7	▲35.2	2.7	71.6	▲1.0	▲5.0	14.8	▲23.6
6月	▲0.5	1.0	21.5	▲1.2	15.0	▲29.0	▲2.8	70.8	▲2.8	3.4	4.1	▲13.1
7月	0.2	▲1.5	4.7	▲11.7	30.1	▲24.7	3.8	71.4	1.0	▲7.2	6.0	▲24.1
8月	0.6	▲1.7	5.5	▲11.5	9.2	▲20.2	3.3	74.6	1.8	▲3.2	1.3	▲17.7
9月											14.4	▲13.1

工業生産指数・建設活動指数・稼働率の推移



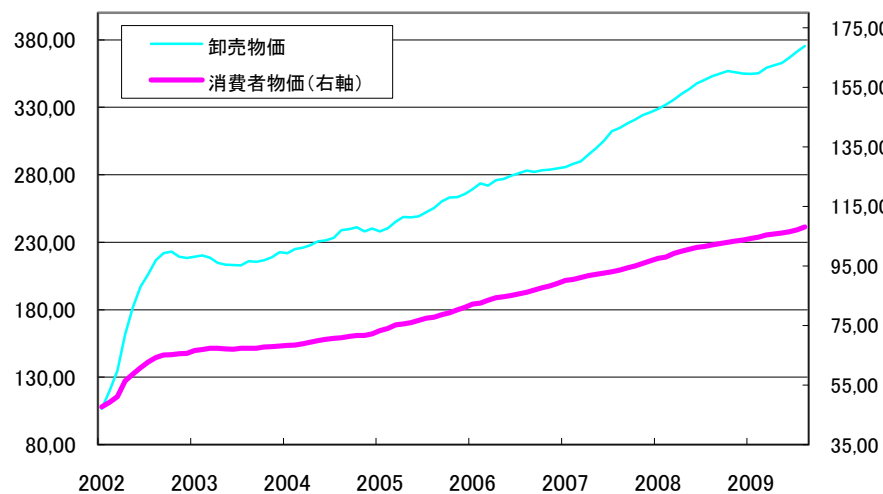
経済活動・消費・生産指数の推移(対前年比)



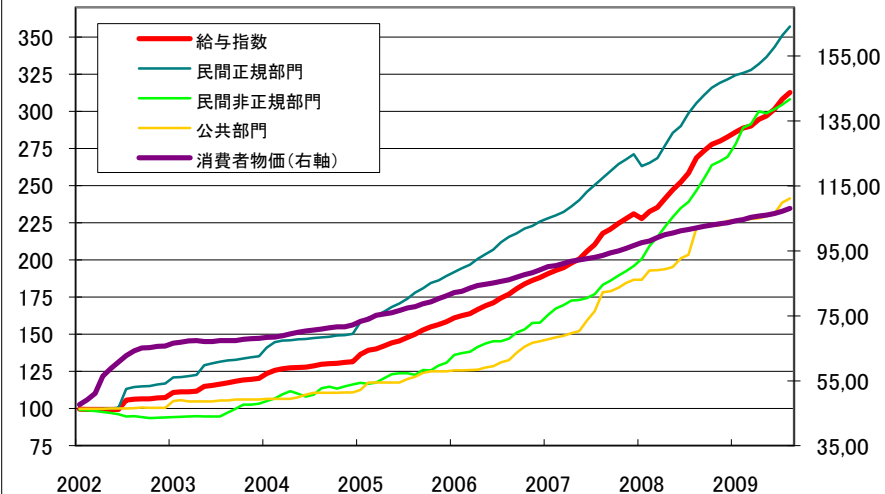
### (4)物価・賃金

	消費者物価指数				卸売物価指数				給与指数			
			飲食料	交通通信			輸入卸売物価指数				民間正規	民間非正規
	前期比 %	前年比 %	前期比 %	前期比 %	前期比 %	前年比 %	前期比 %	前年比 %	前期比 %	前年比 %	前月比 %	前月比 %
06年		9.8				7.1		8.1		18.90		
07年		8.5				14.6		13.2		22.66		
08年		7.2				8.8		13.8		22.39		
08年 8月	0.5	9.0	0.2	0.3	0.8	12.2	0.2	16.6	4.05	23.35	2.33	3.26
9月	0.5	8.7	0.4	0.2	0.6	11.7	0.1	16.2	1.80	23.91	1.73	3.31
10月	0.4	8.4	0.4	0.9	0.6	11.2	0.5	15.1	1.57	23.74	1.63	3.49
11月	0.3	7.9	0.3	-	▲ 0.3	9.8	0.6	15.6	0.73	22.88	0.97	0.91
12月	0.3	7.2	0.3	▲ 0.1	▲ 0.3	8.8	▲ 1.1	13.8	0.98	22.39	0.78	1.20
09年 1月	0.5	6.8	▲ 0.7	▲ 3.6	▲ 0.1	7.9	▲ 1.7	11.0	1.14	25.47	0.86	3.10
2月	0.4	6.8	▲ 0.6	3.2	0.1	7.0	▲ 2.1	5.9	1.03	24.22	0.45	4.00
3月	0.6	6.3	0.4	0.4	1.1	7.1	0.7	4.8	0.59	23.20	0.59	0.81
4月	0.3	5.7	0.2	0.4	0.5	6.3	▲ 1.2	▲ 0.2	1.36	22.03	1.30	2.95
5月	0.3	5.5	-	0.2	0.5	5.6	0.2	▲ 1.8	0.86	20.13	1.42	▲ 0.41
6月	0.4	5.3	0.2	0.6	1.1	5.6	-	▲ 2.6	1.50	19.43	1.94	0.96
7月	0.6	5.5	0.5	1.0	1.2	6.1	1.2	▲ 2.5	2.21	19.30	2.31	0.99
8月	0.8	5.9	1.2	0.3	1.0	6.3	0.8	▲ 1.8	1.48	16.35	1.69	1.23
9月	0.7	6.2	0.9	0.3	0.8	6.6	1.3	▲ 0.7				

物価指数の推移



給与指数の推移

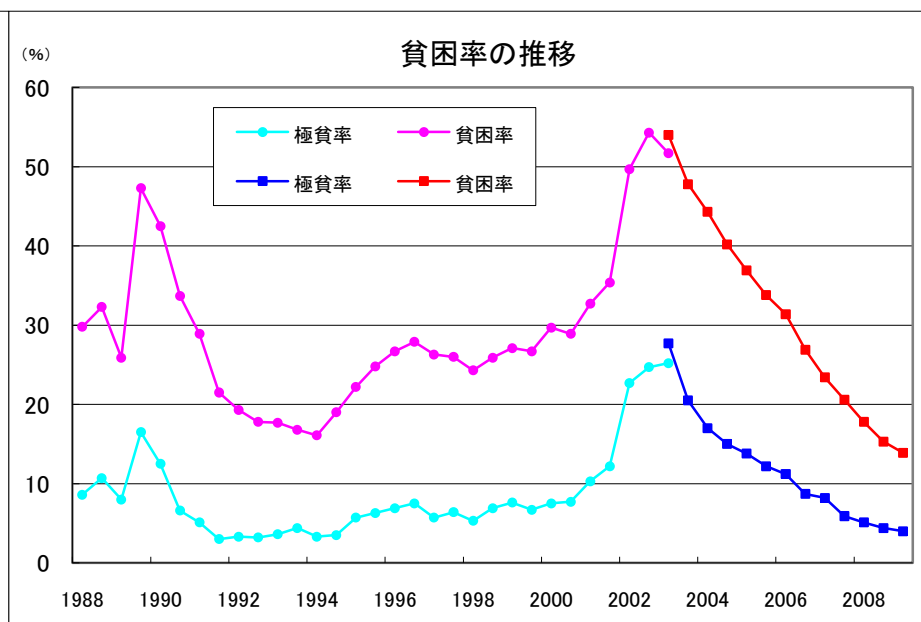
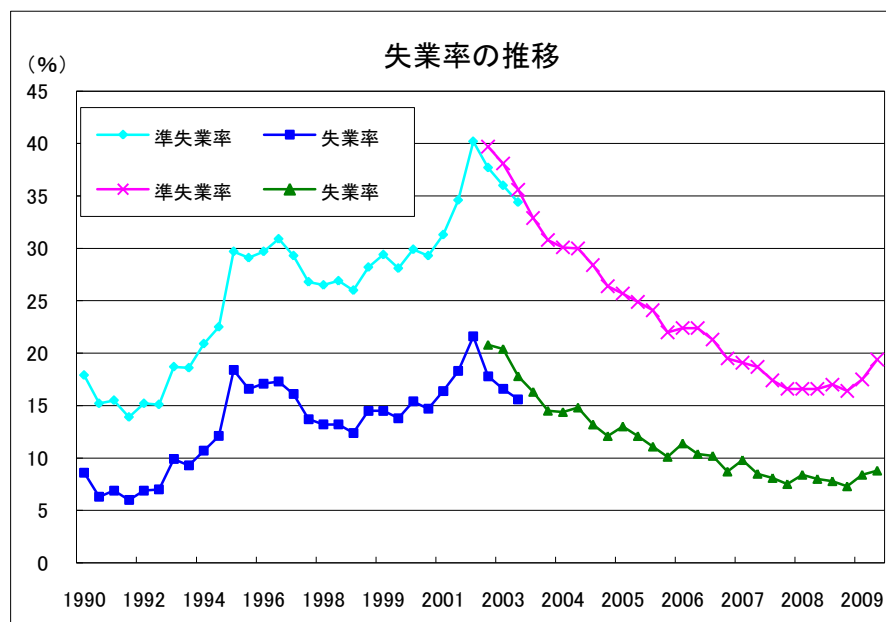


### (5)失業・貧困

	失業率	準失業率
	%	%
05年 7-9月期	11.1	13.0
10-12月期	10.1	11.9
06年 1-3月期	11.4	11.0
4-6月期	10.4	12.0
7-9月期	10.2	11.1
10-12月期	8.7	10.8
07年 1-3月期	9.8	9.3
4-6月期	8.5	10.2
7-9月期	8.1	9.3
10-12月期	7.5	9.1
08年 1-3月期	8.4	8.2
4-6月期	8	8.6
7-9月期	7.8	9.2
10-12月期	7.3	9.1
09年 1-3月期	8.4	9.1
4-6月期	8.8	10.6

	極貧率	貧困率
	%	%
02年 5月	22.7	49.7
02年 10月	24.7	54.3
03年 5月	25.2	51.7
03年 上期	27.7	54.0
03年 下期	20.5	47.8
04年 上期	17.0	44.3
04年 下期	15.0	40.2
05年 上期	13.8	36.9
05年 下期	12.2	33.8
06年 上期	11.2	31.4
06年 下期	8.7	26.9
07年 上期	8.2	23.4
07.10~08.3	5.9	20.6
08年 上期	5.1	17.8
08年 下期	4.4	15.3
09年 上期	4.0	13.9

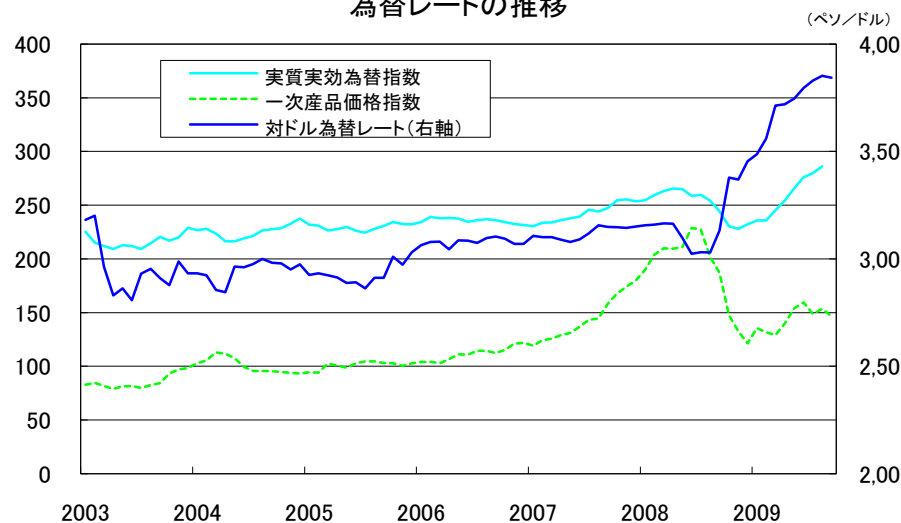
	極貧水準	貧困水準
	ペソ	ペソ
06年 12月	414.49	899.44
07年 12月	442.18	955.12
08年 12月	444.04	979.85
08年 9月	440.35	969.35
10月	442.17	973.24
11月	443.68	978.58
12月	444.04	979.85
09年 1月	443.33	988.32
2月	441.74	990.96
3月	443.53	996.74
4月	444.33	1,000.94
5月	443.82	1,001.74
6月	445.46	1,007.29
7月	447.36	1,013.32
8月	453.33	1,025.13
9月	457.98	1,033.44



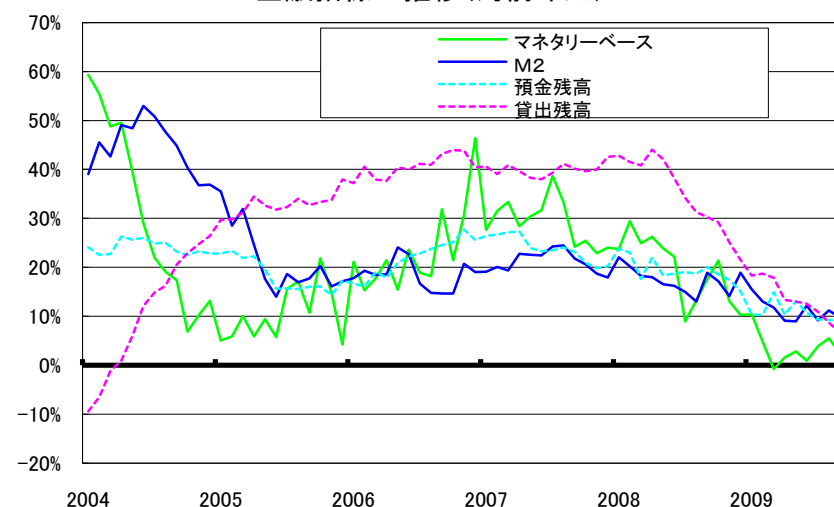
## (6) 金融

	メルバル 指数	カントリー リスク	為替	外貨準備	マネタリー ベース	預金残高	貸出残高	コールレート (ペソ翌日)	プライムレート (ペソ30日)
			ペソ	百万ドル	百万ペソ	百万ペソ	百万ペソ	%	%
06年末	2090.46	217	3,0695	32,037	80,066	169,586	75,293	8.19	9.03
07年末	2151.73	410	3,1510	46,176	99,279	203,820	107,349	9.50	16.30
08年末	1079.66	1,704	3,4537	46,386	109,449	234,567	130,482	11.19	28.18
08年 9月末	1598.17	957	3,1302	47,121	101,339	237,244	126,755	9.69	17.92
10月末	1010.79	1,783	3,3790	44,941	103,360	235,243	129,932	11.94	29.44
11月末	993.99	1,722	3,3690	46,072	101,529	237,935	129,894	11.06	28.00
12月末	1079.66	1,704	3,4537	46,386	109,449	234,567	130,482	11.19	28.18
09年 1月末	1077.09	1,485	3,4875	47,009	104,268	238,795	130,067	10.94	23.80
2月末	1019.29	1,714	3,5595	47,025	102,208	239,244	131,905	10.75	21.35
3月末	1125.95	1,894	3,7135	46,509	97,681	241,958	133,326	10.94	20.21
4月末	1275.25	1,766	3,7198	46,368	99,649	246,705	133,844	10.88	20.24
5月末	1587.21	1,291	3,7465	46,545	99,971	249,035	135,370	10.75	20.16
6月末	1587.97	1,046	3,7952	46,026	103,185	247,734	135,976	10.81	20.09
7月末	1719.87	962	3,8305	46,047	101,519	249,901	135,019	10.50	20.11
8月末	1781.89	950	3,8525	45,021	104,530	254,162	135,134	10.06	-
9月末	2075.14	789	3,8427	45,348	103,858	259,233	135,221	9.63	-

### 為替レートの推移



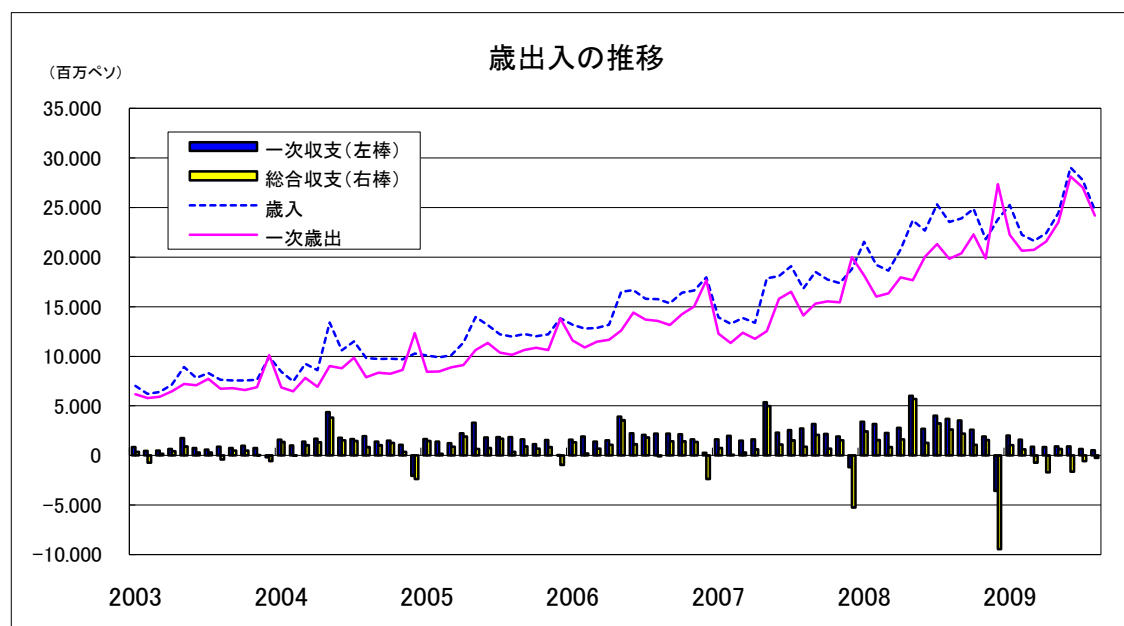
### 金融指標の推移(対前年比)



(7) 財政

	歳入		一次歳出		一次収支		総合収支	税金	
	百万ペソ	前年比 %	百万ペソ	前年比 %	百万ペソ	前年比 %	百万ペソ	百万ペソ	前年比 %
06年	183,128	28.1	159,963	30.0	23,165	17.8	11,623	150,009	25.8
07年	198,711	37.3	172,992	42.3	25,719	11.0	9,296	199,781	33.2
08年	269,780	35.8	237,251	37.1	32,574	26.7	14,655	269,375	34.8
08年 8月	23,532	39.7	19,829	40.4	3,703	36.2	2,627	24,246	35.7
9月	23,908	29.2	20,376	32.9	3,532	11.1	2,208	23,900	42.8
10月	24,884	40.4	22,275	43.2	2,609	20.3	1,080	24,277	37.5
11月	21,796	25.5	19,880	28.7	1,917	0.2	1,570	21,649	17.6
12月	23,794	26.6	27,357	36.9	▲ 3,563	197.2	▲ 9,459	23,642	20.5
09年 1月	24,254	17.1	22,252	22.5	2,003	▲ 40.9	1,046	24,109	11.0
2月	22,259	15.9	20,655	28.8	1,604	▲ 49.6	638	22,777	16.2
3月	21,648	16.1	20,752	26.8	896	▲ 60.6	▲ 733	21,765	23.0
4月	22,422	8.0	21,578	20.1	844	▲ 69.8	▲ 1,715	23,047	13.9
5月	24,435	3.1	23,520	33.0	915	▲ 84.8	669	27,291	12.5
6月	29,043	28.1	28,133	40.5	910	▲ 66.2	▲ 1,640	26,753	13.3
7月	27,786	9.7	27,019	26.8	766	▲ 83.4	▲ 570	27,013	10.2
8月	24,740	5.1	24,199	22.0	540	▲ 85.4	▲ 244	25,272	4.2
9月								26,232	9.8

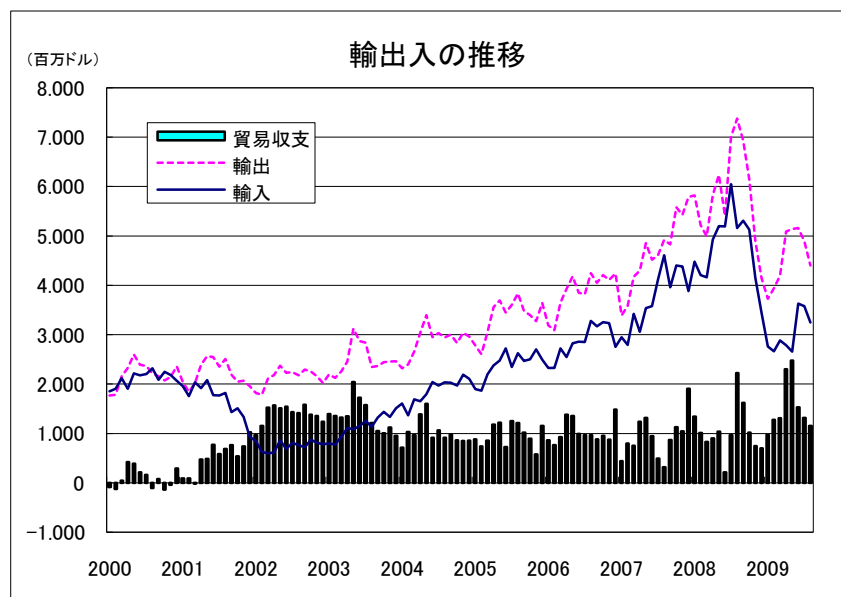
	債務残高	
	百万ドル	対GDP比 %
04年末	191,296	125.9
05年末	129,227	71.2
06年末	136,725	64.3
07年末	144,729	55.6
08年末	145,975	43.1
06年 12月末	136,725	\
07年 3月末	136,348	
6月末	138,315	
9月末	137,114	
12月末	144,729	
08年 3月末	144,493	
6月末	149,847	
9月末	145,707	
12月末	145,975	
09年 3月末	136,662	
6月末	140,634	



## (8) 貿易

	輸出		輸入		貿易収支
	百万ドル	前年比 %	百万ドル	前年比 %	百万ドル
06年	46,546	15	34,154	19	12,393
07年	55,980	20	44,707	31	11,273
08年	70,021	25	57,422	28	12,598
08年 8月	7,380	50	5,158	12	2,222
9月	6,930	44	5,310	34	1,620
10月	6,147	10	5,129	17	1,018
11月	4,894	▲10	4,149	▲5	745
12月	4,157	▲28	3,458	▲11	699
09年 1月	3,730	▲36	2,759	▲38	971
2月	3,941	▲24	2,663	▲37	1,278
3月	4,192	▲16	2,885	▲31	1,307
4月	5,088	▲13	2,789	▲43	2,299
5月	5,138	▲18	2,660	▲49	2,478
6月	5,161	▲5	3,633	▲30	1,528
7月	4,895	▲30	3,580	▲41	1,315
8月	4,401	▲40	3,246	▲37	1,155

	地域別輸出(百万ドル)					
	メルコスール	チリ	NAFTA	EU	中国	日本
06年	9,962	4,404	6,076	8,012	3,646	398
07年	12,470	4,175	6,126	9,838	5,360	666
08年	16,280	4,734	7,372	13,234	6,607	550
08年 8月	1,603	461	713	1,275	987	72
9月	1,803	418	699	1,110	779	40
10月	1,603	420	785	1,156	588	39
11月	1,348	356	724	883	205	37
12月	927	384	623	822	262	47
09年 1月	723	314	318	732	362	10
2月	890	391	435	765	307	22
3月	1,031	396	409	774	188	19
4月	1,108	468	448	817	588	49
5月	1,112	326	391	961	612	25
6月	1,190	238	342	913	398	76
7月	1,196	395	367	896	343	35
8月	1,141	286	368	772	422	48



	地域別輸入(百万ドル)					
	メルコスール	チリ	NAFTA	EU	中国	日本
06年	12,686	600	5,590	5,812	3,153	933
07年	16,184	709	6,981	7,445	5,127	1,200
08年	20,289	951	8,936	9,013	7,144	1,378
08年 8月	1,831	90	864	715	710	101
9月	1,979	120	707	780	686	130
10月	1,885	93	871	744	696	117
11月	1,415	63	684	740	518	128
12月	1,105	56	632	652	442	96
09年 1月	730	50	496	584	409	85
2月	940	45	463	399	311	102
3月	1,096	55	486	499	337	63
4月	980	46	436	455	356	63
5月	951	51	389	399	331	70
6月	1,124	62	741	556	401	82
7月	1,112	51	560	566	401	71
8月	1,089	50	508	508	339	65



# (9) 国際収支

(百万ドル)

	経常収支				資本収支				直接投資	対外債務残高
	貿易収支	サービス収支	所得収支		中央銀行	政府部門	民間部門等			
04年	3,213	▲1,331	▲9,282	-1,518	▲1,990	4,917	▲1,410	4,125	171,205	
05年	5,275	▲992	▲7,304	3,424	▲2,922	3,380	2,966	5,265	113,799	
06年	7,768	▲501	▲6,150	▲5,808	▲10,400	3,042	1,549	5,537	108,873	
07年	7,384	▲466	▲5,941	5,656	1,493	2,401	1,763	6,473	124,575	
08年	7,078	▲951	▲7,550	7,728	2,163	▲537	9,354	9,753	124,702	
06年 10-12月期	2,677	104	▲1,285	▲103	▲439	1,406	▲1,069	479	108,873	
07年 1-3月期	1,002	25	▲1,519	2,761	205	800	1,756	1,127	113,277	
4-6月期	2,418	▲212	▲1,428	4,932	▲214	986	4,160	1,100	119,949	
7-9月期	767	▲346	▲1,277	▲1,827	860	▲119	2,569	1,892	121,232	
08年 10-12月期	3,197	66	▲1,717	▲209	642	734	▲1,584	2,355	124,575	
1-3月期	1,717	▲284	▲1,898	667	▲141	▲602	1,410	3,483	128,706	
4-6月期	781	▲369	▲1,794	▲2,356	224	776	▲3,355	2,265	132,417	
7-9月期	3,346	▲396	▲1,898	▲4,846	1,205	▲263	5,787	2,353	129,554	
10-12月期	1,233	99	▲1,961	▲1,193	875	▲447	▲1,621	1,652	124,702	
09年 1-3月期	1,354	▲319	▲2,242	▲1,524	1,686	▲81	▲3,129	1,824	123,589	
4-6月期	4,513	▲68	▲2,086	▲4,651	▲552	18	▲4,117	270	122,932	

