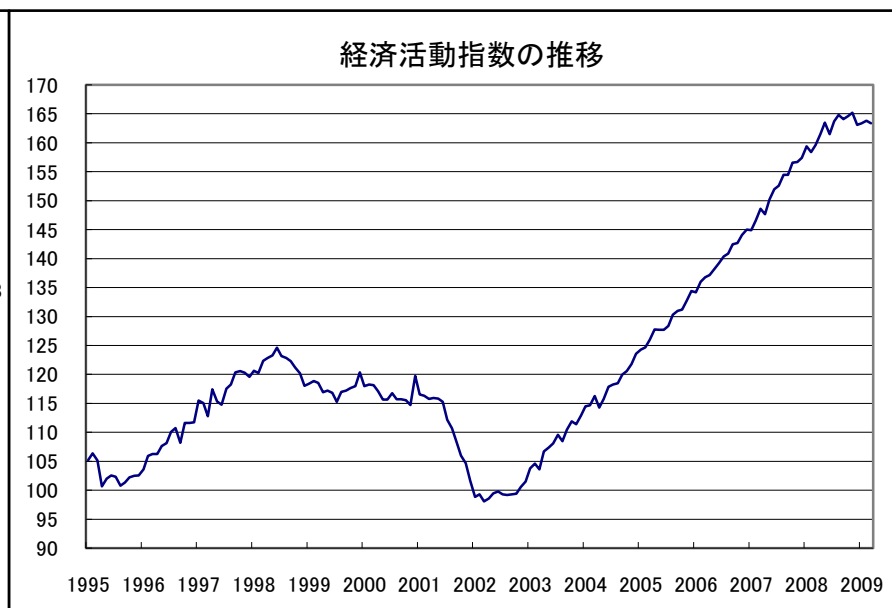
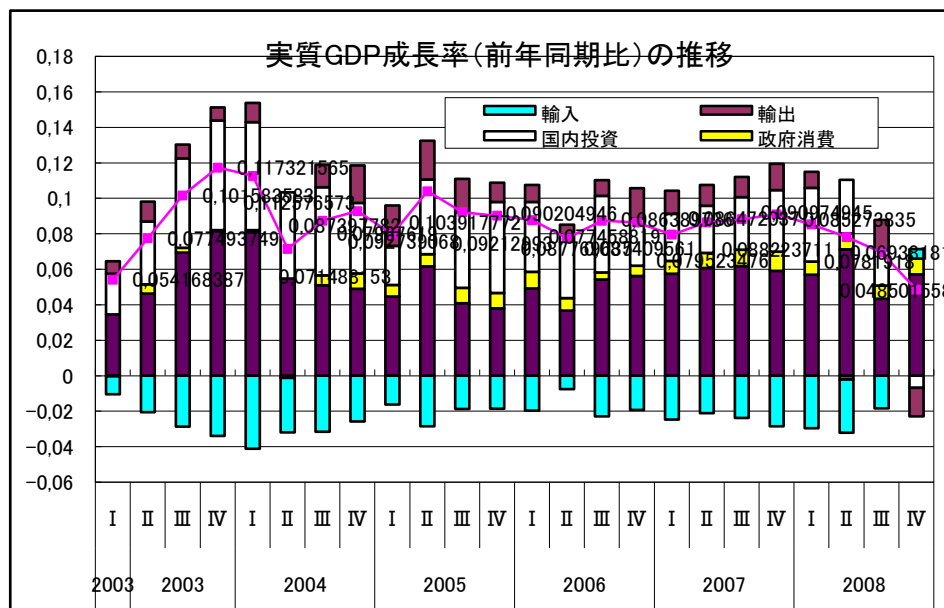


# (1) 経済活動全般

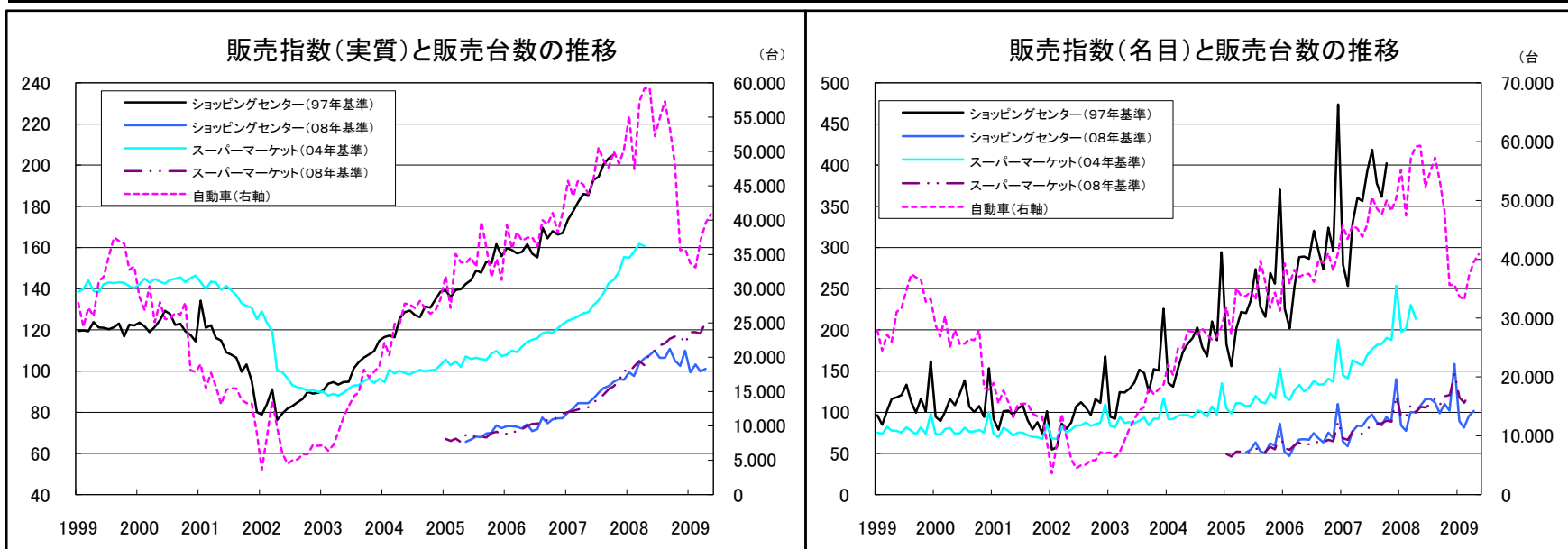
	名目GDP 百万ペソ	実質GDP成長率		民間消費	政府消費	固定投資	輸出	輸入
		前期比 %	前年比 %	前年比 %	前年比 %	前年比 %	前年比 %	前年比 %
04年	447.643		9,0	9,5	2,7	34,4	8,1	40,1
05年	531.939		9,2	8,9	6,1	22,7	13,5	20,1
06年	654.439		8,5	7,8	5,2	18,2	7,3	15,4
07年	812.456		8,7	9,0	7,6	13,6	9,1	20,5
08年	1.038.188		7,0	6,7	7,0	9,0	1,1	13,3
06年 10-12月期		1,6	8,6	7,8	4,5	12,0	12,8	17,1
07年 1-3月期		1,7	8,0	8,9	6,4	13,7	9,0	20,6
4-6月期		2,2	8,6	8,7	7,0	12,7	8,7	18,9
7-9月期		3,0	8,8	8,9	7,7	13,0	8,0	18,9
10-12月期		2,0	9,1	9,3	8,9	15,2	10,6	23,3
08年 1-3月期		0,8	8,5	8,3	6,6	20,3	6,1	22,1
4-6月期		2,3	7,8	7,5	7,7	13,8	▲1,6	24,6
7-9月期		1,5	6,9	6,8	6,2	8,5	▲12,2	▲13,4
10-12月期		▲0,3	4,9	4,3	7,3	▲2,8	▲11,3	▲3,9

	経済活動指数	
	前期比 %	前年比 %
08年 2月	▲0,6	9,5
3月	0,7	6,3
4月	1,2	9,8
5月	1,2	7,8
6月	▲1,2	5,9
7月	1,4	7,8
8月	0,6	5,9
9月	▲0,4	7,2
10月	0,3	5,3
11月	0,4	4,6
12月	▲1,3	4,6
09年 1月	0,3	2,1
2月	0,2	2,3
3月	▲0,2	2,7



## (2)消費

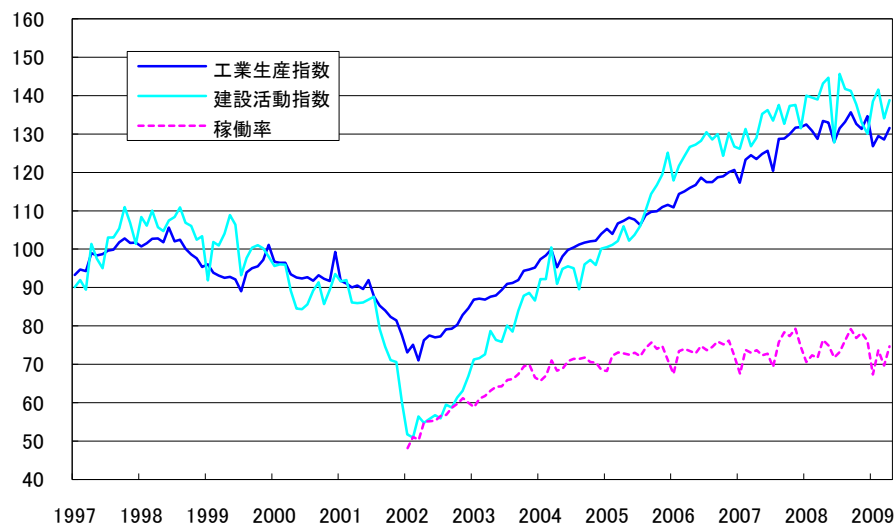
	ショッピングセンター売上高				スーパーマーケット売上高				自動車販売台数	
	名目		実質		名目		実質		前期比 %	前年比 %
	前期比 %	前年比 %	前期比 %	前年比 %	前期比 %	前年比 %	前期比 %	前年比 %		
06年		24.6				17.8				14.4
07年		28.1				30.2				22.7
08年		22.1				34.6				8.3
08年 4月	▲ 0.1	19.3	2.3	25.6	▲ 7.3	33.6	▲ 2.0	25.3	3.2	31.0
5月	7.9	30.2	1.4	27.4	6.7	45.1	5.8	31.8	0.2	35.4
6月	7.2	26.8	2.2	27.0	▲ 0.6	33.3	0.9	29.4	▲ 11.9	14.0
7月	0.6	19.6	▲ 3.3	18.9	3.0	31.9	2.5	30.2	5.0	8.4
8月	▲ 4.0	27.2	▲ 0.1	15.9	6.8	37.0	0.8	28.0	▲ 1.5	11.0
9月	▲ 11.6	17.5	4.2	19.5	▲ 6.3	27.5	2.0	26.9	▲ 1.5	11.7
10月	11.1	16.5	▲ 5.2	10.7	9.2	33.9	1.1	26.2	▲ 9.7	▲ 3.9
11月	▲ 7.2	15.1	▲ 2.5	6.6	1.2	37.2	0.2	22.7	▲ 25.8	▲ 26.1
12月	55.6	13.3	7.3	14.8	21.5	23.5	▲ 3.2	12.9	0.2	▲ 29.1
09年 1月	▲ 43.6	6.6	▲ 9.6	▲ 0.2	▲ 19.5	27.6	4.8	19.2	▲ 5.6	▲ 38.9
2月	▲ 9.0	4.9	3.8	5.7	▲ 5.7	18.1	0.0	16.0	▲ 1.8	▲ 30.2
3月	17.2	▲ 4.7	▲ 3.2	▲ 3.8	10.2	13.9	▲ 0.5	12.9	12.0	▲ 35.3
4月	6.5	1.6	1.2	▲ 4.8	2.3	25.6	4.8	20.6	6.6	▲ 33.2
5月									3.4	▲ 31.0



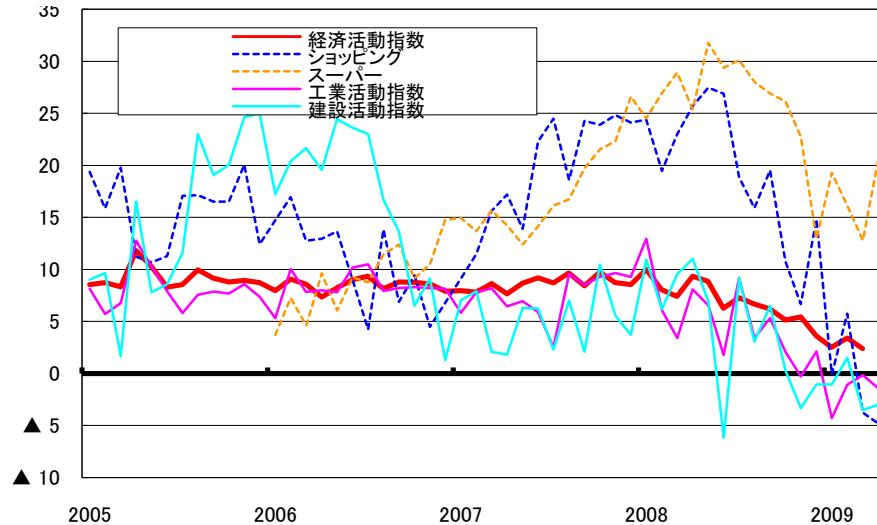
### (3) 工業生産・建設活動

	工業生産指数						稼働率	建設活動指数		自動車生産台数		
	前期比 %	前年比 %	飲食料品 前年比 %	石油精製 前年比 %	化学 前年比 %	基礎金属 前年比 %		金属機械 前年比 %	前期比 %	前年比 %	前期比 %	前年比 %
06年		8.3	8.0	6.2	6.8	1.8	5.4		15.7		35.1	
07年		7.5	4.3	5.1	6.8	▲1.7	9.5		5.3		26.0	
08年		4.9	5.0	▲2.7	5.8	8.4	2.3		5.0		9.6	
08年 4月		3.6	8.1	▲0.9	0.3	9.2	5.4	76.4	3.0	11.0	10.1	10.5
5月	▲0.3	6.6	2.0	1.2	2.1	14.7	4.9	74.9	▲1.0	7.0	2.6	23.5
6月	▲3.8	1.8	▲9.9	▲7.4	4.2	14.3	3.5	71.8	▲11.6	▲6.2	▲8.5	7.7
7月	2.8	9.2	8.5	▲7.6	0.4	47.8	▲2.6	73.2	▲14.0	9.1	21.3	41.4
8月	1.3	3.4	5.3	▲1.0	12.3	11.0	▲5.9	76.4	▲2.7	3.1	▲6.6	8.5
9月	1.9	5.3	6.8	▲0.6	2.6	7.6	▲3.5	79.2	▲0.4	6.4	8.4	26.2
10月	▲2.2	2.1	6.8	▲1.0	1.6	2.1	0.8	76.9	▲2.4	0.3	▲7.7	5.1
11月	▲1.0	▲0.3	10.7	▲12.4	11.5	▲11.1	5.4	78.2	▲3.5	▲3.4	▲26.4	▲28.1
12月	2.5	2.1	17.7	▲1.0	15.7	▲23.7	13.9	76.1	▲2.1	▲1.0	▲37.5	▲47.3
09年 1月	▲5.8	▲4.3	7.2	▲1.4	5.0	▲21.7	▲0.6	67.4	6.4	▲1.1	▲29.9	▲54.6
2月	2.0	▲1.1	13.3	▲8.7	11.7	▲27.7	8.9	73.7	2.2	1.5	▲20.4	▲55.7
3月	▲0.7	▲0.2	21.9	▲6.0	5.4	▲39.1	6.9	69.7	▲5.2	▲3.5	▲154.7	▲23.6
4月	2.3	▲1.4	12.8	▲2.6	11.9	▲32.0	9.4	74.7	3.6	▲3.0	▲1.7	▲31.8
5月											14.8	▲23.6

工業生産指数・建設活動指数・稼働率の推移

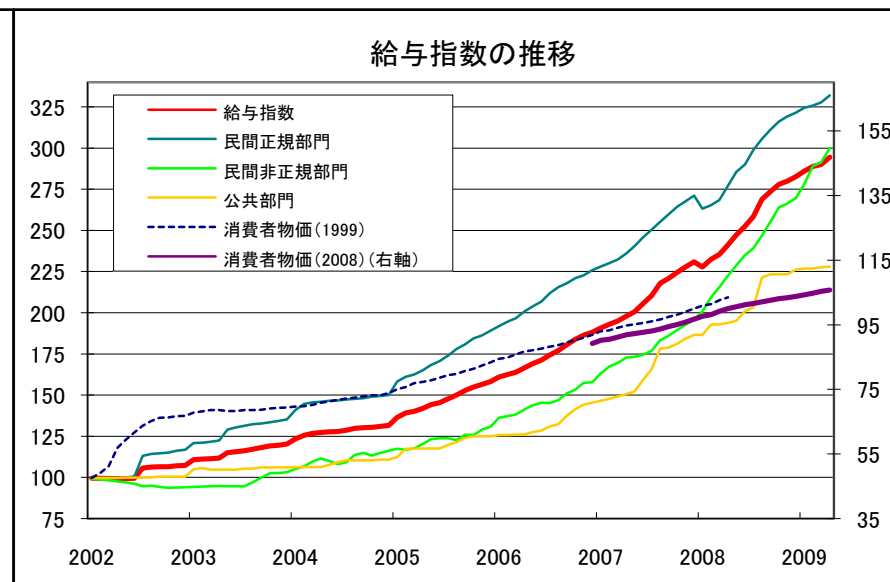
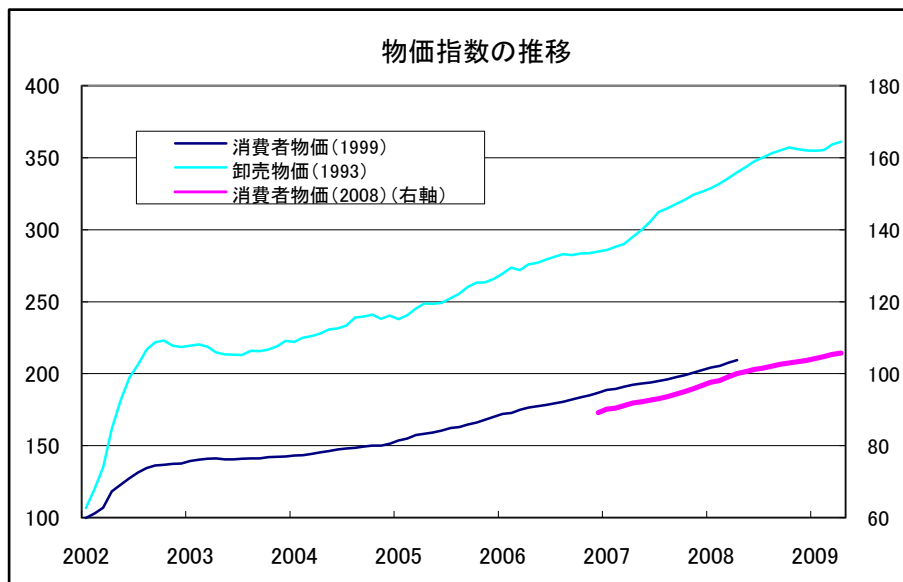


経済活動・消費・生産指数の推移(対前年比)



### (4)物価・賃金

	消費者物価指数				卸売物価指数				給与指数			
			飲食品	交通通信			輸入卸売物価指数				民間正規	民間非正規
	前期比 %	前年比 %	前期比 %	前期比 %	前期比 %	前年比 %	前期比 %	前年比 %	前期比 %	前年比 %	前月比 %	前月比 %
06年		9.8				7.1		8.1		18.90		
07年		8.5				14.6		13.2		22.66		
08年		7.2				8.8		13.8		22.39		
08年 4月	0.8	8.9	0.7	1.0	1.2	15.2	3.8	18.9	2.53	21.94	3.24	3.20
5月	0.6	9.1	0.1	1.0	1.1	14.6	1.9	19.6	2.46	23.23	3.06	2.84
6月	0.6	9.3	0.7	▲ 0.1	1.2	13.8	0.7	18.8	2.09	22.69	1.55	2.67
7月	0.4	9.1	▲ 0.8	▲ 0.6	0.8	12.1	1.2	18.4	2.32	22.75	2.98	1.75
8月	0.5	9.0	0.2	0.3	0.8	12.2	0.2	16.6	4.05	23.35	2.33	3.26
9月	0.5	8.7	0.4	0.2	0.6	11.7	0.1	16.2	1.80	23.91	1.73	3.31
10月	0.4	8.4	0.4	0.9	0.6	11.2	0.5	15.1	1.57	23.74	1.63	3.49
11月	0.3	7.9	0.3	-	▲ 0.3	9.8	0.6	15.6	0.73	22.88	0.97	0.91
12月	0.3	7.2	0.3	▲ 0.1	▲ 0.3	8.8	▲ 1.1	13.8	0.98	22.39	0.78	1.20
09年 1月	0.5	6.8	▲ 0.7	▲ 3.6	▲ 0.1	7.9	▲ 1.7	11.0	1.14	25.47	0.86	3.10
2月	0.4	6.8	▲ 0.6	▲ 3.2	0.1	7.0	▲ 2.1	5.9	1.03	24.22	0.45	4.00
3月	0.6	6.3	0.4	0.4	1.1	7.1	0.7	4.8	0.59	23.20	0.59	0.81
4月	0.3	5.7	0.2	0.4	0.5	6.3	▲ 1.0	-	1.36	22.03	1.30	2.95
5月	0.3	5.5	-	0.2	0.4	5.6	0.5	▲ 1.5				

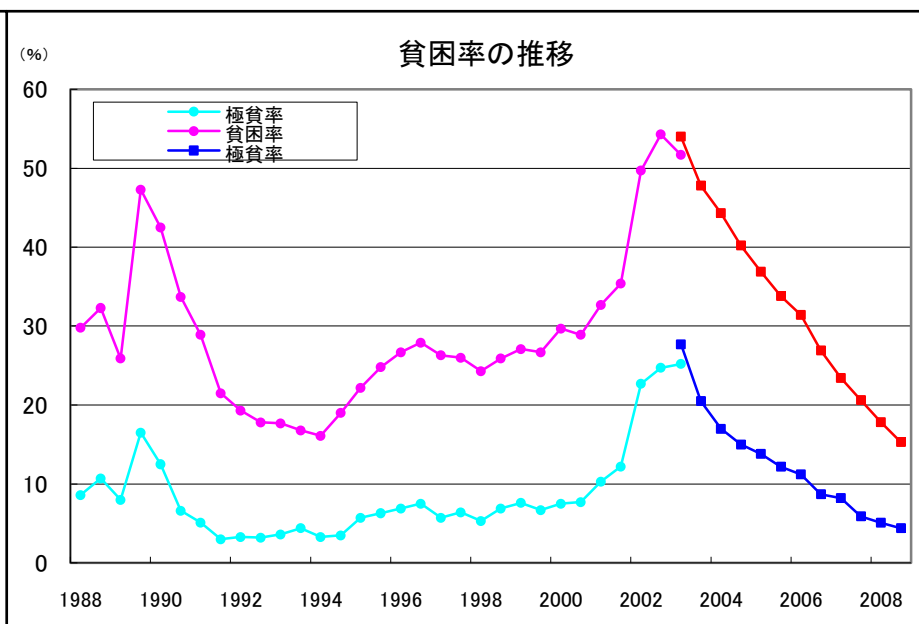
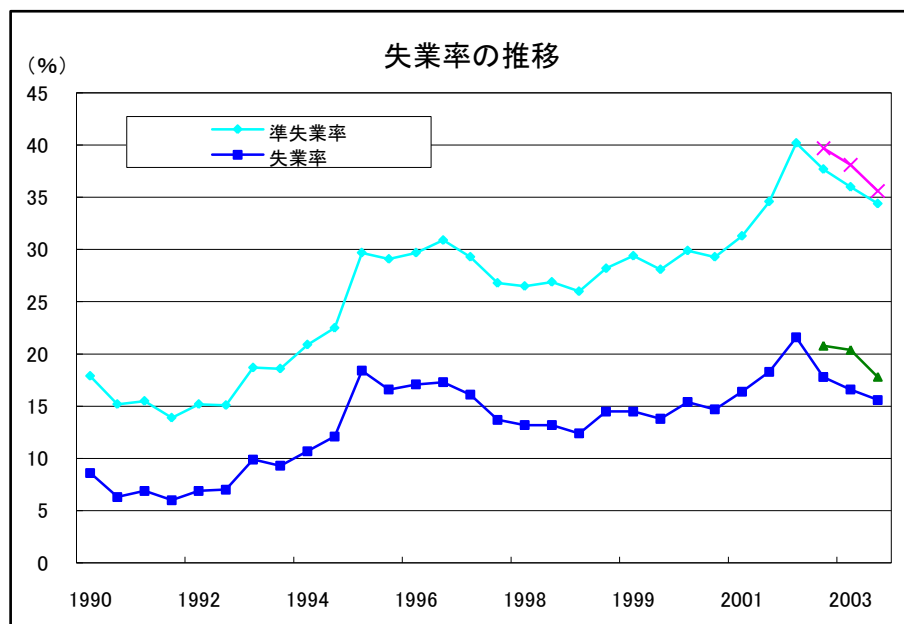


### (5) 失業・貧困

	失業率	準失業率
	%	%
05年 4-6月期	12.1	12.8
7-9月期	11.1	13.0
10-12月期	10.1	11.9
06年 1-3月期	11.4	11.0
4-6月期	10.4	12.0
7-9月期	10.2	11.1
10-12月期	8.7	10.8
07年 1-3月期	9.8	9.3
4-6月期	8.5	10.2
7-9月期	8.1	9.3
10-12月期	7.5	9.1
08年 1-3月期	8.4	8.2
4-6月期	8	8.6
7-9月期	7.8	9.2
10-12月期	7.3	9.1
09年 1-3月期	8.4	9.1

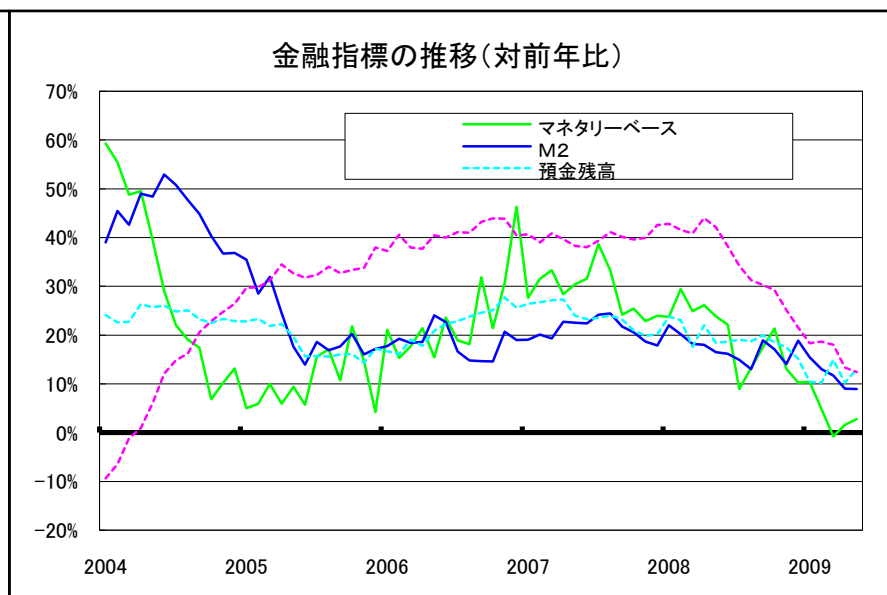
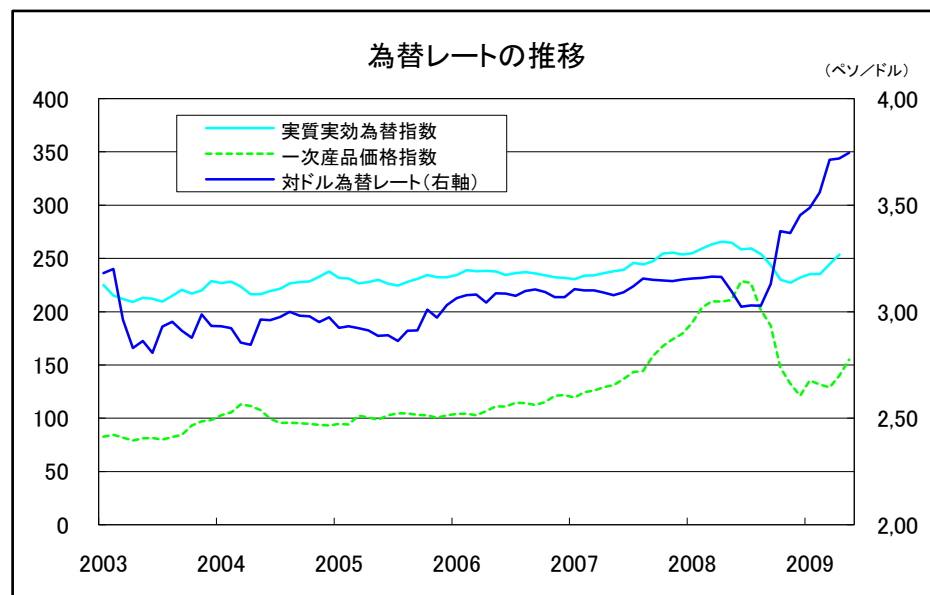
	極貧率	貧困率
	%	%
01年10月	12.2	35.4
02年5月	22.7	49.7
02年10月	24.7	54.3
03年5月	25.2	51.7
03年上期	27.7	54.0
03年下期	20.5	47.8
04年上期	17.0	44.3
04年下期	15.0	40.2
05年上期	13.8	36.9
05年下期	12.2	33.8
06年上期	11.2	31.4
06年下期	8.7	26.9
07年上期	8.2	23.4
07.10~08.3	5.9	20.6
08年上期	5.1	17.8
08年下期	4.4	15.3

	極貧水準	貧困水準
	ペソ	ペソ
06年	414.49	899.44
07年	442.18	955.12
08年	444.04	979.85
08年 5月	449.98	976.40
6月	454.57	988.37
7月	443.20	975.41
8月	438.89	966.03
9月	440.35	969.35
10月	442.17	973.24
11月	443.68	978.58
12月	444.04	979.85
09年 1月	443.33	988.32
2月	441.74	990.96
3月	443.53	996.74
4月	444.33	1,000.94
5月	443.82	1,001.74



## (6) 金融

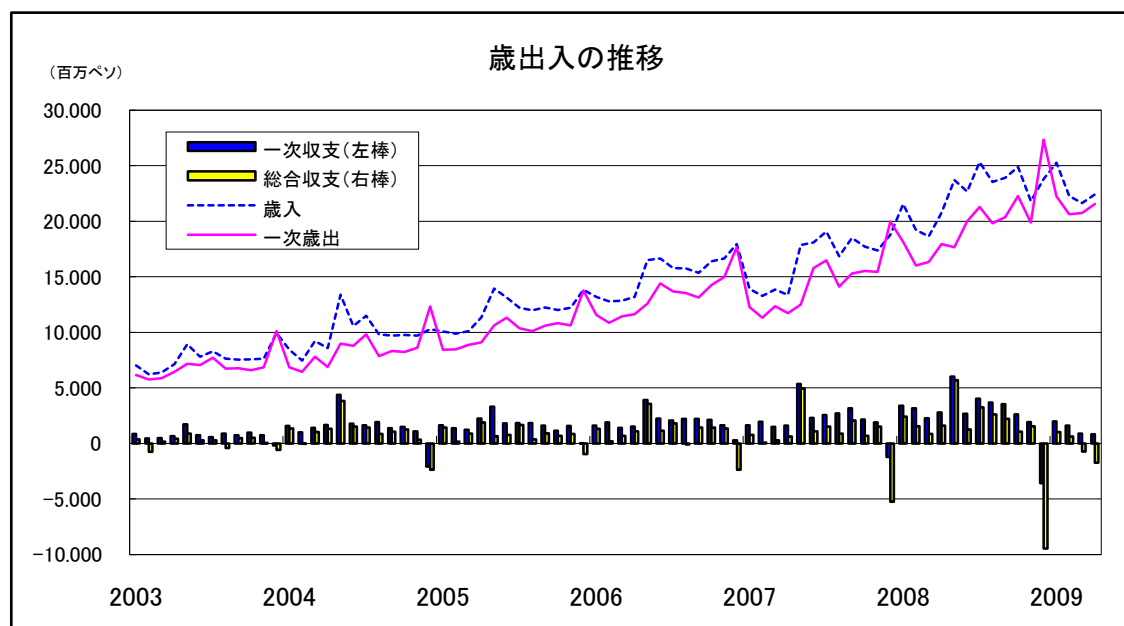
	メルバル 指数	カントリー リスク	為替	外貨準備	マネタリー ベース	預金残高	貸出残高	コールレート (ペソ翌日)	プライムレート (ペソ30日)
			ペソ	百万ドル	百万ペソ	百万ペソ	百万ペソ	%	%
06年末	2090.46	217	3.0695	32.037	80.066	169.586	75.293	8.19	9.03
07年末	2151.73	410	3.1510	46.176	99.279	203.820	107.349	9.50	16.30
08年末	1079.66	1.704	3.4537	46.386	109.449	234.567	130.482	11.19	28.18
08年 5月末	2205.72	528	3.0978	48.588	97.256	220.180	119.787	9.06	21.17
6月末	2107.87	612	3.0242	47.516	102.223	223.659	120.789	9.06	23.27
7月末	1919.82	613	3.0305	47.545	97.710	228.581	121.743	8.81	20.72
8月末	1777.14	671	3.0288	47.090	99.090	232.741	124.331	8.81	18.04
9月末	1598.17	957	3.1302	47.121	101.339	237.244	126.755	9.69	17.92
10月末	1010.79	1.783	3.3790	44.941	103.360	235.243	129.932	11.94	29.44
11月末	993.99	1.722	3.3690	46.072	101.529	237.935	129.894	11.06	28.00
12月末	1079.66	1.704	3.4537	46.386	109.449	234.567	130.482	11.19	28.18
09年 1月末	1077.09	1.485	3.4875	47.009	104.268	238.765	130.067	10.94	23.80
2月末	1019.29	1.714	3.5595	47.025	102.208	239.217	131.798	10.75	21.35
3月末	1125.95	1.894	3.7135	46.509	97.681	242.000	133.502	10.94	20.21
4月末	1275.25	1.766	3.7198	46.368	99.649	246.460	133.826	10.88	20.24
5月末	1587.21	1.291	3.7465	46.545	99.971	248.905	134.677	10.75	20.16



(7) 財政

	歳入		一次歳出		一次収支		総合収支	税金		
	百万ペソ	前年比 %	百万ペソ	前年比 %	百万ペソ	前年比 %	百万ペソ	百万ペソ	前年比 %	
06年	183,128	28.1	159,963	30.0	23,165	17.8	11,623	150,009	25.8	
07年	198,711	37.3	172,992	42.3	25,719	11.0	9,296	199,781	33.2	
08年	269,780	35.8	237,251	37.1	32,574	26.7	14,655	269,375	34.8	
08年	4月	20,759	55.3	17,969	53.0	2,790	72.5	1,611	20,241	52.4
	5月	23,708	32.6	17,682	41.2	6,026	12.5	5,697	24,259	28.5
	6月	22,668	25.2	20,019	26.7	2,694	17.0	1,258	23,621	31.0
	7月	25,325	32.7	21,303	29.1	4,022	56.1	3,242	24,519	40.3
	8月	23,532	39.7	19,829	40.4	3,703	36.2	2,627	24,246	35.7
	9月	23,908	29.2	20,376	32.9	3,532	11.1	2,208	23,900	42.8
	10月	24,884	40.4	22,275	43.2	2,609	20.3	1,080	24,277	37.5
	11月	21,796	25.5	19,880	28.7	1,917	0.2	1,570	21,649	17.6
	12月	23,794	26.6	27,357	36.9	▲ 3,563	▲ 197.2	▲ 9,459	23,642	20.5
09年	1月	24,254	17.1	22,252	22.5	2,003	▲ 40.9	1,046	24,109	11.0
	2月	22,259	15.9	20,655	28.8	1,604	▲ 49.6	638	22,777	16.2
	3月	21,648	16.1	20,752	26.8	896	▲ 60.6	▲ 733	21,765	23.0
	4月	22,422	8.0	21,578	20.1	844	▲ 69.8	▲ 1,715	23,047	13.9
	5月								27,291	12.5

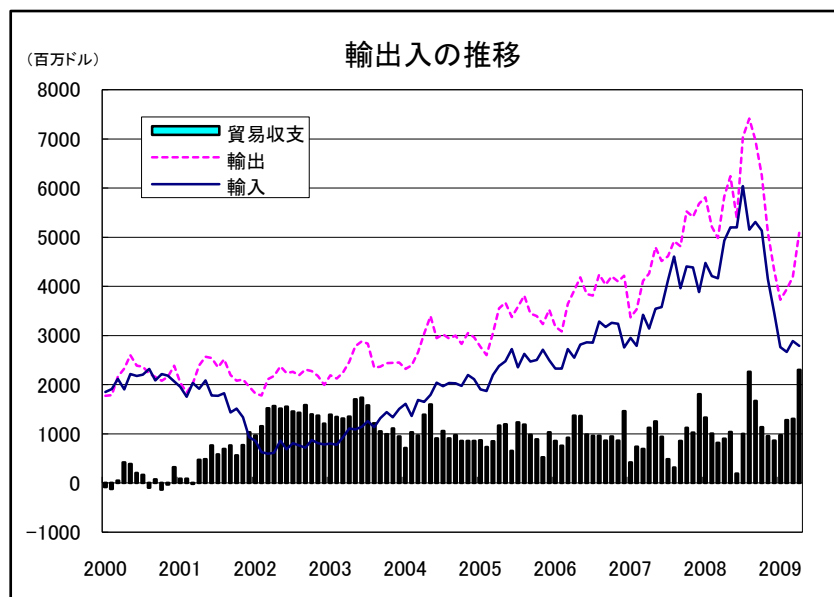
	債務残高		
	百万ドル	対GDP比 %	
04年末	191,296	125.9	
05年末	129,227	71.2	
06年末	136,725	64.3	
07年末	144,729	55.6	
08年末	145,975	43.1	
06年	6月末	130,650	/
	9月末	129,604	
	12月末	136,725	
07年	3月末	136,348	
	6月末	138,315	
	9月末	137,114	
	12月末	144,729	
08年	3月末	144,493	
	6月末	149,847	
	9月末	145,707	
	12月末	145,975	



## (8) 貿易

	輸出		輸入		貿易収支
	百万ドル	前年比 %	百万ドル	前年比 %	百万ドル
06年	46,456	15	34,151	19	12,306
07年	55,780	20	44,707	31	11,072
08年	70,589	27	57,413	28	13,176
08年 4月	5,829	36	4,929	61	903
5月	6,241	29	5,200	47	1,041
6月	5,391	19	5,197	45	194
7月	7,039	53	6,038	46	1,001
8月	7,415	51	5,152	12	2,263
9月	6,980	45	5,311	34	1,669
10月	6,263	13	5,130	37	1,133
11月	5,099	▲ 6	4,147	▲ 5	952
12月	4,320	▲ 24	3,459	▲ 11	862
09年 1月	3,730	▲ 36	2,759	▲ 38	971
2月	3,941	▲ 24	2,663	▲ 37	1,278
3月	4,192	▲ 16	2,885	▲ 31	1,307
4月	5,088	▲ 13	2,789	▲ 43	2,299

	地域別輸出(百万ドル)					
	メルコスール	チリ	NAFTA	EU	中国	日本
06年	9,907	4,390	6,026	8,172	3,676	405
07年	12,470	4,176	6,126	9,838	5,359	666
08年	16,280	4,734	7,372	13,234	6,607	550
08年 4月	1,174	440	560	1,156	619	70
5月	1,171	346	492	1,229	737	29
6月	1,285	298	441	1,144	599	65
7月	1,426	402	589	1,335	956	60
8月	1,617	459	712	1,304	984	86
9月	1,803	418	699	1,110	779	40
10月	1,603	420	785	1,156	588	39
11月	1,348	356	724	883	205	37
12月	927	384	623	822	262	47
09年 1月	723	314	318	732	362	10
2月	890	391	435	765	307	22
3月	1,031	396	409	774	188	19
4月	1,108	468	448	817	588	49



	地域別輸入(百万ドル)					
	メルコスール	チリ	NAFTA	EU	中国	日本
06年	12,686	599	5,597	5,813	3,153	933
07年	16,184	708	6,981	7,445	5,127	1,200
08年	20,289	951	8,936	9,013	7,144	1,378
08年 4月	1,709	75	758	816	602	116
5月	1,837	67	767	829	601	129
6月	1,818	73	644	695	602	104
7月	1,935	110	869	891	768	125
8月	1,825	90	864	715	710	101
9月	1,979	120	707	780	686	130
10月	1,885	93	871	744	696	117
11月	1,415	63	684	740	518	128
12月	1,105	56	632	652	442	96
09年 1月	730	50	496	584	409	85
2月	940	45	463	399	311	102
3月	1,096	55	486	499	337	63
4月	980	46	436	455	356	63



(9) 国際収支

(百万ドル)

	経常収支				資本収支				直接投資	対外債務残高
	貿易収支	サービス収支	所得収支		中央銀行	政府部門	民間部門			
04年	3,213	▲1,331	▲9,282	1,518	▲1,990	4,917	▲1,410	4,125	171,205	
05年	5,275	▲992	▲7,304	3,424	▲2,922	3,380	2,966	5,265	113,799	
06年	7,709	▲536	▲6,162	5,694	▲10,400	3,040	1,665	5,537	108,873	
07年	7,103	▲500	▲5,927	5,336	▲1,493	2,423	1,421	6,473	124,575	
08年	7,588	▲926	▲7,489	9,191	2,310	▲253	▲11,248	7,979	128,112	
06年 4-6月期	2,274	▲208	▲1,714	1,107	▲301	1,151	257	1,763	107,074	
7-9月期	1,763	▲254	▲1,355	1,033	399	▲367	1,001	1,542	107,127	
10-12月期	2,661	97	▲1,290	58	▲439	1,405	▲1,023	479	108,873	
07年 1-3月期	977	20	▲1,517	2,398	205	799	1,394	1,127	112,018	
4-6月期	2,390	▲222	▲1,424	4,940	▲214	985	4,169	1,100	118,736	
7-9月期	736	▲356	▲1,274	1,815	860	▲120	▲2,556	1,892	120,967	
10-12月期	3,000	58	▲1,712	186	642	759	▲1,586	2,355	124,575	
08年 1-3月期	1,636	▲252	▲1,944	937	▲146	▲508	1,591	3,483	128,706	
4-6月期	695	▲362	▲1,841	2,090	232	850	▲3,172	2,236	132,417	
7-9月期	3,451	▲367	▲1,907	4,613	1,198	▲183	▲5,628	1,347	128,937	
10-12月期	1,806	55	▲1,797	3,425	1,025	▲412	▲4,038	913	128,112	

