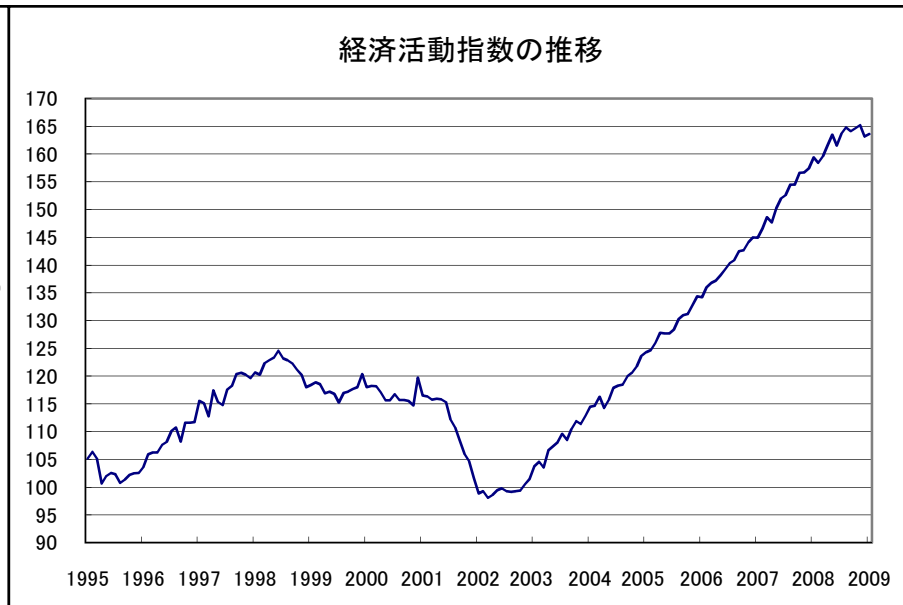
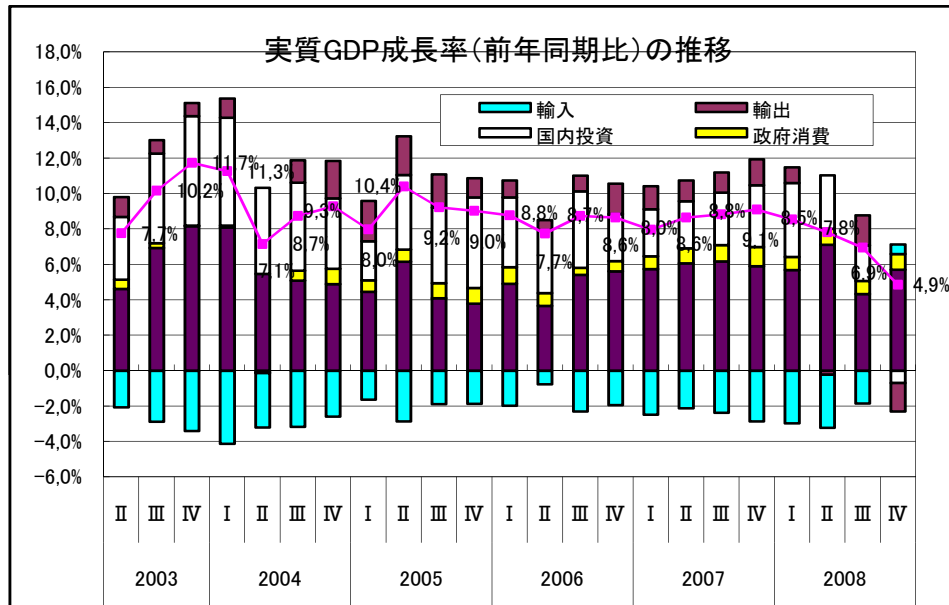


(1) 経済活動全般

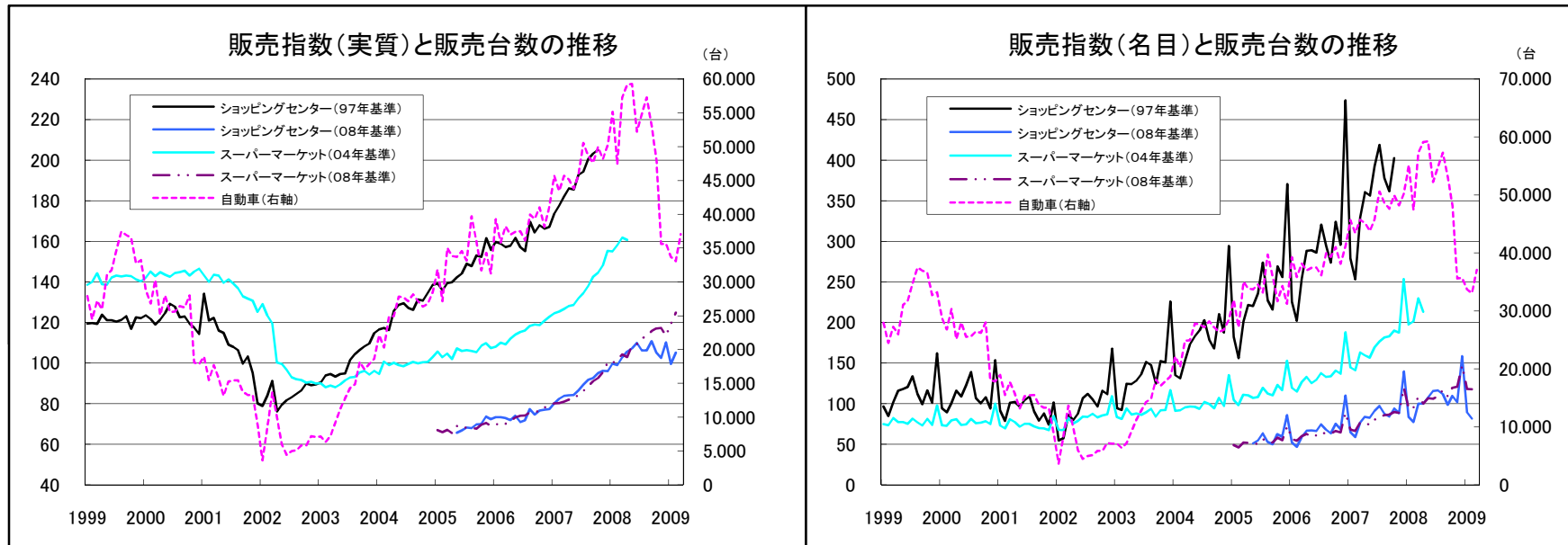
	名目GDP 百万ペソ	実質GDP成長率		民間消費	政府消費	固定投資	輸出	輸入
		前期比 %	前年比 %	前年比 %	前年比 %	前年比 %	前年比 %	前年比 %
04年	447,643		9.0	9.5	2.7	34.4	8.1	40.1
05年	531,939		9.2	8.9	6.1	22.7	13.5	20.1
06年	654,439		8.5	7.8	5.2	18.2	7.3	15.4
07年	812,456		8.7	9.0	7.6	13.6	9.1	20.5
08年	1,038,188		7.0	6.7	7.0	9.0	1.1	13.3
06年 10-12月期		1.6	8.6	7.8	4.5	12.0	12.8	17.1
07年 1-3月期		1.7	8.0	8.9	6.4	13.7	9.0	20.6
4-6月期		2.2	8.6	8.7	7.0	12.7	8.7	18.9
7-9月期		3.0	8.8	8.9	7.7	13.0	8.0	18.9
10-12月期		2.0	9.1	9.3	8.9	15.2	10.6	23.3
08年 1-3月期		0.8	8.5	8.3	6.6	20.3	6.1	22.1
4-6月期		2.3	7.8	7.5	7.7	13.8	▲ 1.6	24.6
7-9月期		1.5	6.9	6.8	6.2	8.5	▲ 12.2	13.4
10-12月期		▲ 0.3	4.9	4.3	7.3	▲ 2.8	▲ 11.3	▲ 3.9

	経済活動指数	
	前期比 %	前年比 %
07年 12月	0.5	8.3
08年 1月	1.3	10.2
2月	▲ 0.6	9.5
3月	0.7	6.3
4月	1.2	9.8
5月	1.2	7.8
6月	▲ 1.2	5.9
7月	1.4	7.8
8月	0.6	5.9
9月	▲ 0.4	7.2
10月	0.3	5.3
11月	0.4	4.6
12月	▲ 1.3	4.6
09年 1月	0.3	2.3



(2)消費

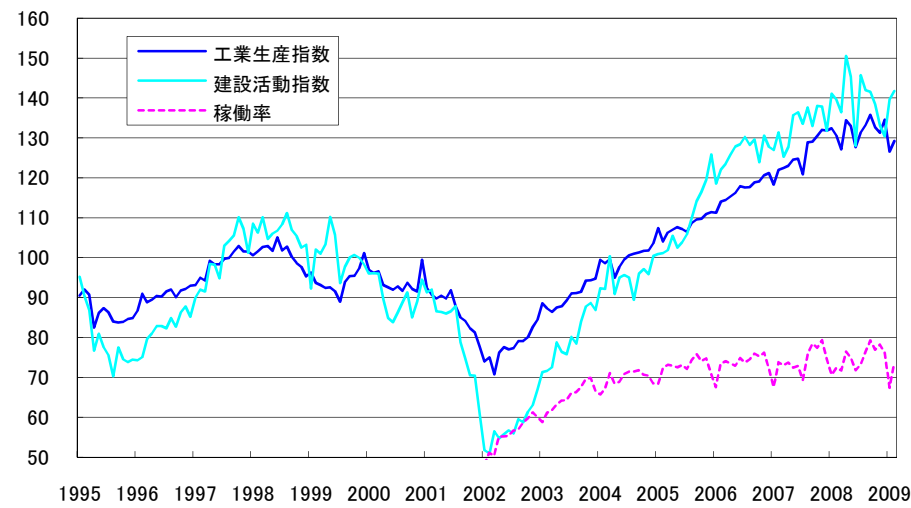
	ショッピングセンター売上高				スーパーマーケット売上高				自動車販売台数	
	名目		実質		名目		実質		前期比 %	前年比 %
	前期比 %	前年比 %	前期比 %	前年比 %	前期比 %	前年比 %	前期比 %	前年比 %		
06年		24.6				17.8				14.4
07年		28.1				30.2				22.7
08年		22.1				34.6				8.3
08年 2月	▲ 7.6	31.7	▲ 0.7	19.9	1.9	42.6	1.8	26.7	▲ 14.1	9.1
3月	29.0	30.8	3.9	22.6	14.2	40.5	2.4	28.7	20.8	25.3
4月	▲ 0.1	19.3	2.8	25.5	▲ 7.3	33.6	▲ 1.4	25.5	3.2	31.0
5月	7.9	30.2	1.5	27.3	6.7	45.1	5.4	31.7	0.2	35.4
6月	7.2	26.8	2.5	26.9	▲ 0.6	33.3	1.0	29.3	▲ 11.9	14.0
7月	0.6	19.6	▲ 0.3	18.9	3.0	31.9	2.5	30.1	5.0	8.4
8月	▲ 4.0	27.2	0.0	15.8	6.8	37.0	0.9	28.0	▲ 1.5	11.0
9月	▲ 11.6	17.5	4.2	19.5	▲ 6.3	27.5	2.1	26.9	▲ 1.5	11.7
10月	▲ 11.1	16.5	▲ 5.0	10.7	9.2	33.9	1.1	26.3	▲ 9.7	▲ 3.9
11月	▲ 7.2	15.1	▲ 2.5	6.6	1.2	37.2	0.3	22.8	▲ 25.8	▲ 26.1
12月	55.6	13.3	7.5	14.9	21.5	23.5	▲ 3.3	13.0	0.2	▲ 29.1
09年 1月	▲ 43.6	6.6	▲ 9.7	▲ 0.1	▲ 19.5	27.6	5.3	19.3	▲ 5.6	▲ 38.9
2月	▲ 8.8	5.2	5.5	6.1	▲ 0.3	24.8	4.5	22.5	▲ 1.8	▲ 30.2
3月									12.0	▲ 35.3



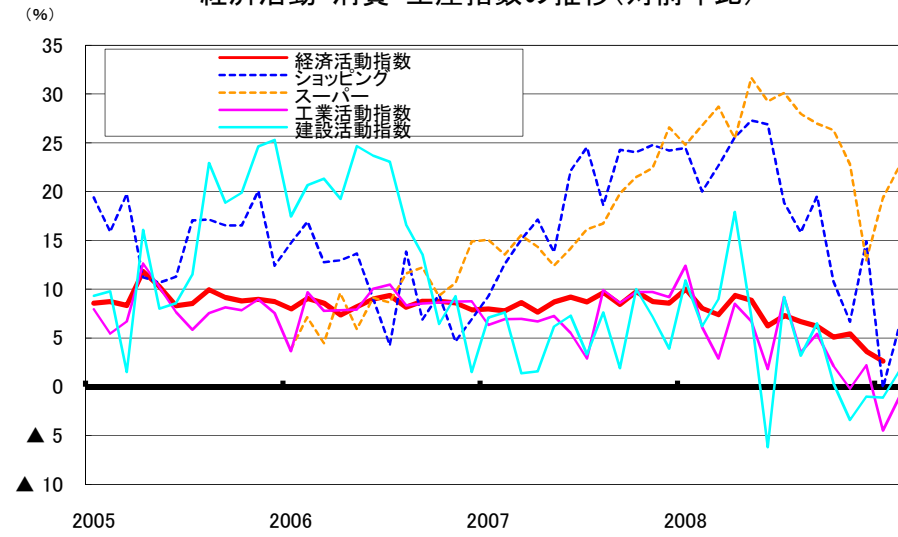
(3) 工業生産・建設活動

	工業生産指数						稼働率	建設活動指数		自動車生産台数		
	前期比 %	前年比 %	飲食料品 前年比 %	石油精製 前年比 %	化学 前年比 %	基礎金属 前年比 %		金属機械 前年比 %	前期比 %	前年比 %	前期比 %	前年比 %
06年		8.3	8.0	6.2	6.8	1.8	5.4			15.7		35.1
07年		7.5	4.3	5.1	6.8	▲1.7	9.5			5.3		26.0
08年		4.9	5.0	▲2.7	5.8	8.4	2.3			5.0		9.6
08年 2月	▲1.3	6.1	9.3	▲0.6	9.5	10.2	3.4	72.4	▲1.1	6.2	▲18.4	141.7
3月	▲2.7	2.9	▲10.1	▲3.8	8.1	10.4	3.5	71.7	▲2.2	9.0	47.4	▲5.2
4月	5.8	8.5	9.9	▲0.9	0.3	9.2	5.4	76.4	10.3	17.9	10.1	10.5
5月	▲1.2	6.7	2.0	1.2	2.1	14.7	4.9	74.9	▲3.4	7.1	2.6	23.5
6月	▲3.9	1.8	▲9.9	▲7.4	4.2	14.3	3.5	71.8	▲11.9	▲6.2	▲8.5	7.7
7月	2.9	9.2	8.5	▲7.6	0.4	47.8	▲2.6	73.2	13.9	9.2	21.3	41.4
8月	1.4	3.5	5.3	▲1.0	12.3	11.0	▲5.9	76.4	▲2.6	3.2	▲6.6	8.5
9月	2.0	5.4	6.8	▲0.6	2.6	7.6	▲3.5	79.2	▲0.3	6.5	8.4	26.2
10月	▲2.3	2.1	6.8	▲1.0	1.6	2.1	0.8	76.9	▲2.2	0.3	▲7.7	5.1
11月	▲1.1	▲0.2	10.7	▲12.4	11.5	▲11.1	5.4	78.2	▲3.8	▲3.4	▲26.4	▲28.1
12月	2.5	2.2	17.7	▲1.0	15.7	▲23.7	13.9	76.1	▲2.1	▲1.0	▲37.5	▲47.3
09年 1月	▲5.9	▲4.5	7.2	▲1.4	5.0	▲21.7	▲0.6	67.4	7.0	▲1.1	▲29.9	▲54.6
2月	2.0	▲1.1	13.3	▲8.7	11.7	▲27.7	8.9	73.7	1.6	1.6	▲20.4	▲55.7
3月											154.7	▲23.6

工業生産指数・建設活動指数・稼働率の推移

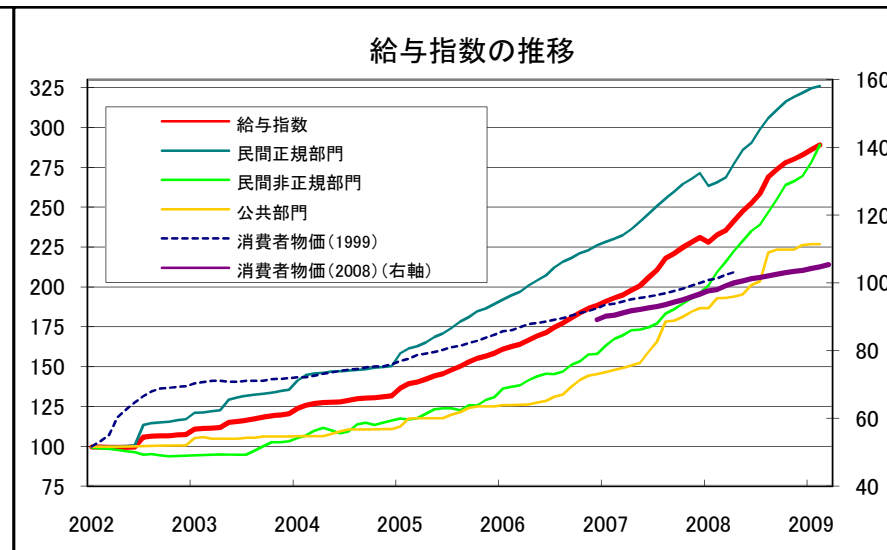
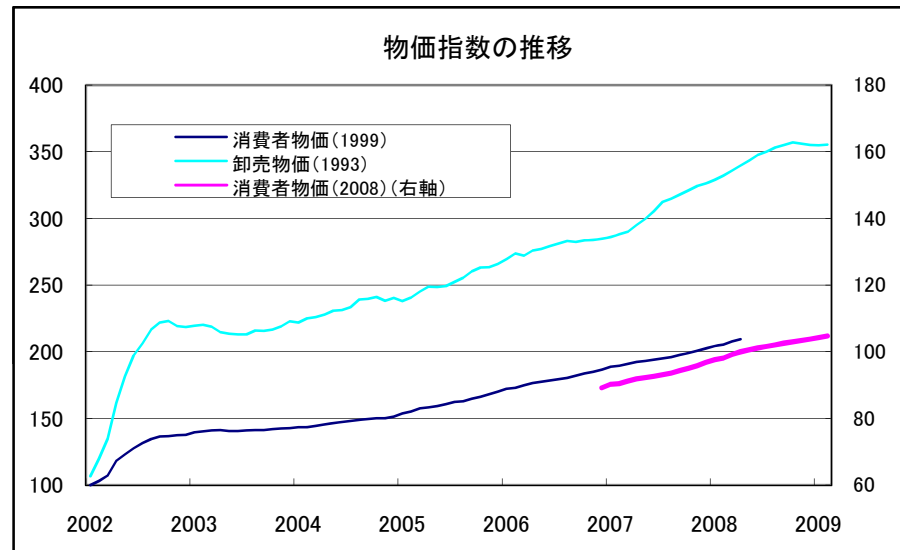


経済活動・消費・生産指数の推移(対前年比)



(4)物価・賃金

	消費者物価指数				卸売物価指数				給与指数				
	前期比 %		前年比 %		前期比 %		前年比 %		前期比 %		前年比 %		
	前期比 %	前年比 %	飲食	交通通信	前期比 %	前年比 %	輸入卸売	前期比 %	前年比 %	前期比 %	前年比 %	民間正規	民間非正規
	前期比 %	前年比 %	前期比 %	前期比 %	前期比 %	前年比 %	前期比 %	前年比 %	前期比 %	前年比 %	前期比 %	前年比 %	前年比 %
06年		9.8				7.1		8.1		18.90			
07年		8.5				14.6		13.2		22.66			
08年		7.2				9.0		13.8		22.39			
08年 2月	0.5	8.4	1.1	▲ 0.3	0.8	15.1	1.9	14.8	2.05	20.50	0.86	4.27	
3月	1.1	8.8	1.1	0.7	0.9	15.5	1.3	16.2	1.23	20.77	1.15	2.99	
4月	0.8	8.9	0.7	1.0	1.0	15.0	2.0	16.8	2.53	21.94	3.24	3.20	
5月	0.6	9.1	0.1	1.0	1.0	14.6	1.9	19.6	2.46	23.23	3.06	2.84	
6月	0.6	9.3	0.7	▲ 0.1	1.0	13.6	0.7	18.8	2.09	22.69	1.55	2.67	
7月	0.4	9.1	▲ 0.8	0.6	0.7	12.1	1.1	18.4	2.32	22.75	2.98	1.75	
8月	0.5	9.0	0.2	0.3	0.6	12.0	0.2	16.6	4.05	23.35	2.33	3.26	
9月	0.5	8.7	0.4	0.2	0.5	11.6	0.1	16.2	1.80	23.91	1.73	3.31	
10月	0.4	8.4	0.4	0.9	0.5	11.2	0.5	15.1	1.57	23.74	1.63	3.49	
11月	0.3	7.9	0.3	-	▲ 0.3	9.8	0.6	15.6	0.73	22.88	0.97	0.91	
12月	0.3	7.2	0.3	▲ 0.1	▲ 0.1	9.0	▲ 1.1	13.8	0.98	22.39	0.78	1.20	
09年 1月	0.5	6.8	▲ 0.7	3.6	▲ 0.1	7.9	▲ 1.7	11.0	1.14	25.47	0.86	3.10	
2月	0.4	6.8	▲ 0.6	3.2	0.1	7.0	▲ 2.1	5.9	1.03	24.22	0.45	4.00	
3月	0.6	6.3	0.4	0.4	0.9	6.9	1.0	5.1					

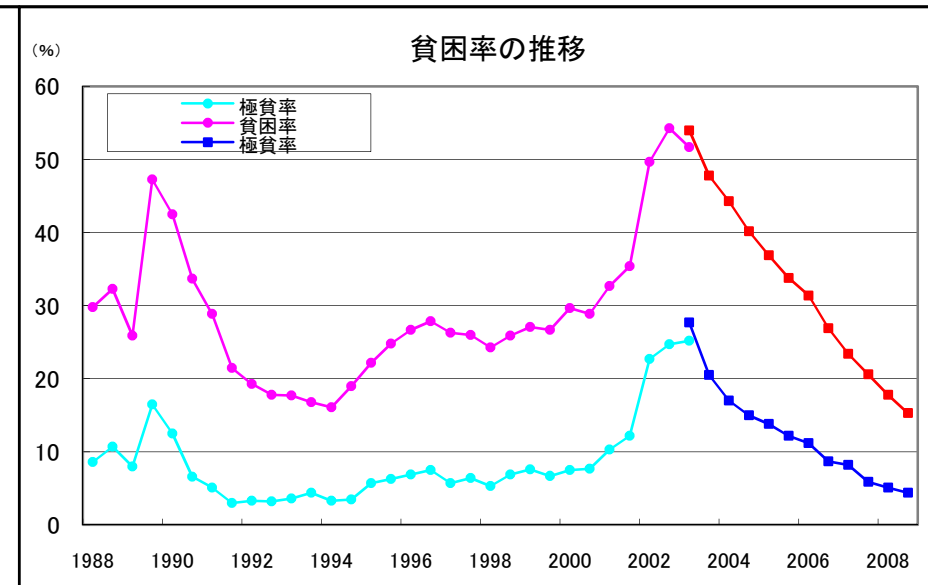
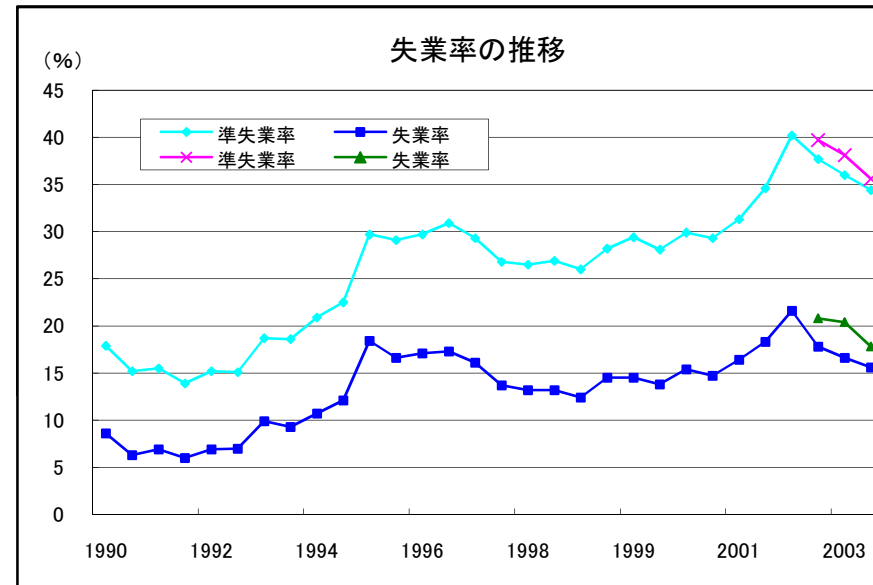


(5)失業・貧困

	失業率	準失業率
	%	%
05年 1-3月期	13.0	12.7
4-6月期	12.1	12.8
7-9月期	11.1	13.0
10-12月期	10.1	11.9
06年 1-3月期	11.4	11.0
4-6月期	10.4	12.0
7-9月期	10.2	11.1
10-12月期	8.7	10.8
07年 1-3月期	9.8	9.3
4-6月期	8.5	10.2
7-9月期	8.1	9.3
10-12月期	7.5	9.1
08年 1-3月期	8.4	8.2
4-6月期	8.0	8.6
7-9月期	7.8	9.2
10-12月期	7.3	9.1

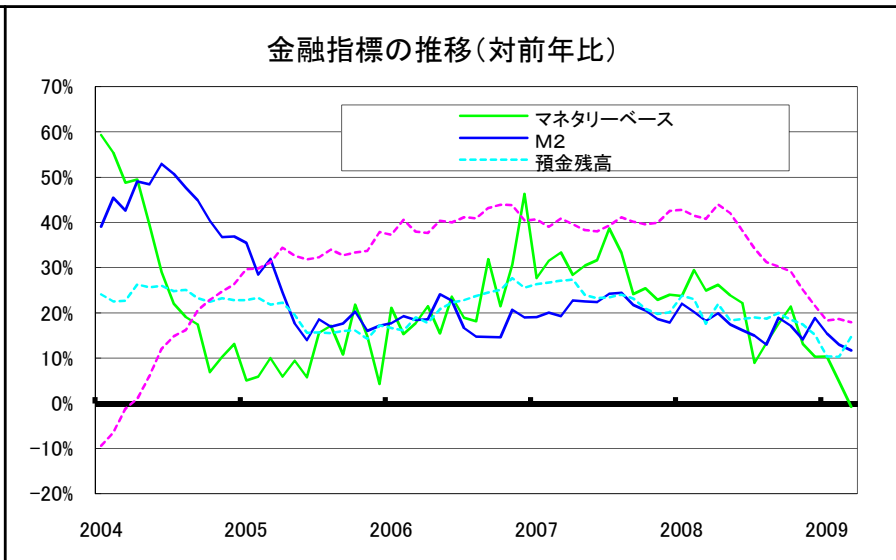
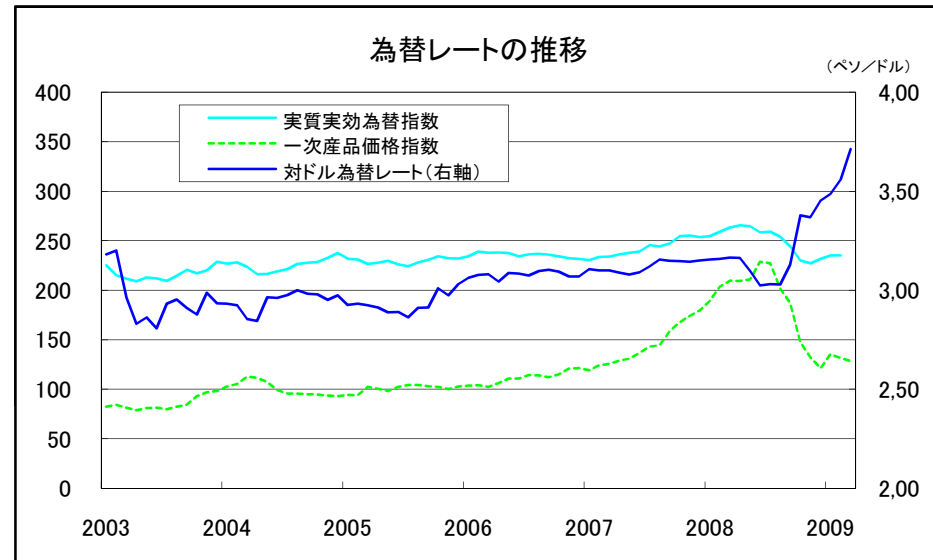
	極貧率	貧困率
	%	%
01年10月	12.2	35.4
02年5月	22.7	49.7
02年10月	24.7	54.3
03年5月	25.2	51.7
03年上期	27.7	54.0
03年下期	20.5	47.8
04年上期	17.0	44.3
04年下期	15.0	40.2
05年上期	13.8	36.9
05年下期	12.2	33.8
06年上期	11.2	31.4
06年下期	8.7	26.9
07年上期	8.2	23.4
07.10~08.3	5.9	20.6
08年上期	5.1	17.8
08年下期	4.4	15.3

	極貧水準	貧困水準
	ペソ	ペソ
06年	414.49	899.44
07年	442.18	955.12
08年	444.04	979.85
08年 3月	455.57	982.38
4月	457.61	987.06
5月	449.98	976.40
6月	454.57	988.37
7月	443.20	975.41
8月	438.89	966.03
9月	440.35	969.35
10月	442.17	973.24
11月	443.68	978.58
12月	444.04	979.85
09年 1月	443.33	988.32
2月	441.74	990.96
3月	443.53	996.74



(6) 金融

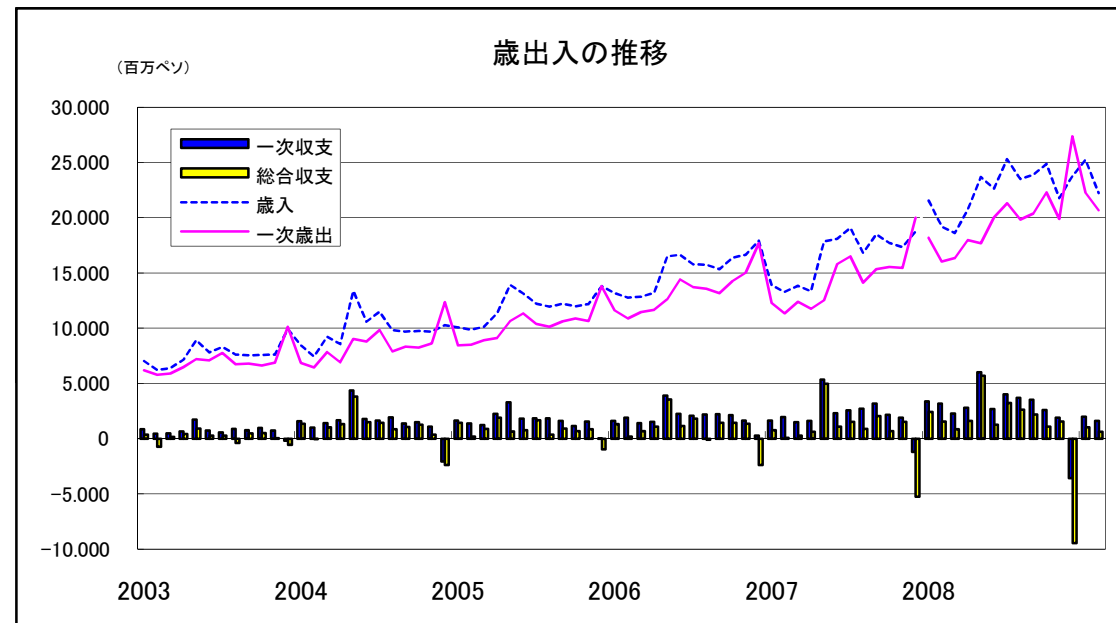
	メルバル 指数	カントリー リスク	為替	外貨準備	マネタリー ベース	預金残高	貸出残高	コールレート (%)翌日)	プライムレート (%)30日)
			ペソ	百万ドル	百万ペソ	百万ペソ	百万ペソ	%	%
06年末	2090.46	217	3,0695	32,037	80,066	169,586	75,293	8.19	9.03
07年末	2151.73	410	3,1510	46,176	99,279	203,820	107,349	9.50	16.30
08年末	1079.66	1,704	3,4537	46,386	109,449	234,356	129,935	11.19	28.18
08年 3月末	2103.73	581	3,1653	50,464	98,437	210,543	113,141	8.06	11.40
4月末	2095.53	547	3,1635	50,247	98,099	223,524	118,096	8.19	11.92
5月末	2205.72	528	3,0978	48,588	97,256	220,180	119,787	9.06	21.17
6月末	2107.87	612	3,0242	47,516	102,223	223,659	120,789	9.06	23.27
7月末	1919.82	613	3,0305	47,545	97,710	228,581	121,743	8.81	20.72
8月末	1777.14	671	3,0288	47,090	99,090	232,741	124,331	8.81	18.04
9月末	1598.17	957	3,1302	47,121	101,339	237,244	126,755	9.69	17.92
10月末	1010.79	1,783	3,3790	44,941	103,360	235,243	129,932	11.94	29.44
11月末	993.99	1,722	3,3690	46,072	101,529	237,920	129,834	11.06	28.00
12月末	1079.66	1,704	3,4537	46,386	109,449	234,643	130,482	11.19	28.18
09年 1月末	1077.09	1,485	3,4875	47,009	104,268	238,882	130,087	10.94	23.80
2月末	1019.29	1,714	3,5595	47,025	102,208	239,336	131,807	10.75	21.35
3月末	1125.95	1,894	3,7135	46,509	97,681	241,739	133,438	10.94	20.21



(7) 財政

	歳入		一次歳出		一次収支		総合収支	税収	
	百万ペソ	前年比 %	百万ペソ	前年比 %	百万ペソ	前年比 %	百万ペソ	百万ペソ	前年比 %
06年	183,128	28.1	159,963	30.0	23,165	17.8	11,623	150,009	25.8
07年	198,711	37.3	172,992	42.3	25,719	11.0	9,296	199,781	33.2
08年	269,780	35.8	237,251	37.1	32,574	26.7	14,655	269,375	34.8
08年 2月	19,214	44.5	16,035	41.6	3,179	61.5	1,550	19,604	46.8
3月	18,636	34.5	16,361	32.2	2,276	53.2	851	17,689	26.9
4月	20,759	55.3	17,969	53.0	2,790	72.5	1,611	20,241	52.4
5月	23,708	32.6	17,682	41.2	6,026	12.5	5,697	24,259	28.5
6月	22,668	25.2	20,019	26.7	2,694	17.0	1,258	23,621	31.0
7月	25,325	32.7	21,303	29.1	4,022	56.1	3,242	24,519	40.3
8月	23,532	39.7	19,829	40.4	3,703	36.2	2,627	24,246	35.7
9月	23,908	29.2	20,376	32.9	3,532	11.1	2,208	23,900	42.8
10月	24,884	40.4	22,275	43.2	2,609	20.3	1,080	24,277	37.5
11月	21,796	25.5	19,880	28.7	1,917	0.2	1,570	21,649	17.6
12月	23,794	26.6	27,357	36.9	▲ 3,563	197.2	▲ 9,459	23,642	20.5
09年 1月	24,254	17.1	22,252	22.5	2,003	▲ 40.9	1,046	24,109	11.0
2月	22,259	15.9	20,655	28.8	1,604	▲ 49.6	638	22,777	16.2
3月								21,765	23.0

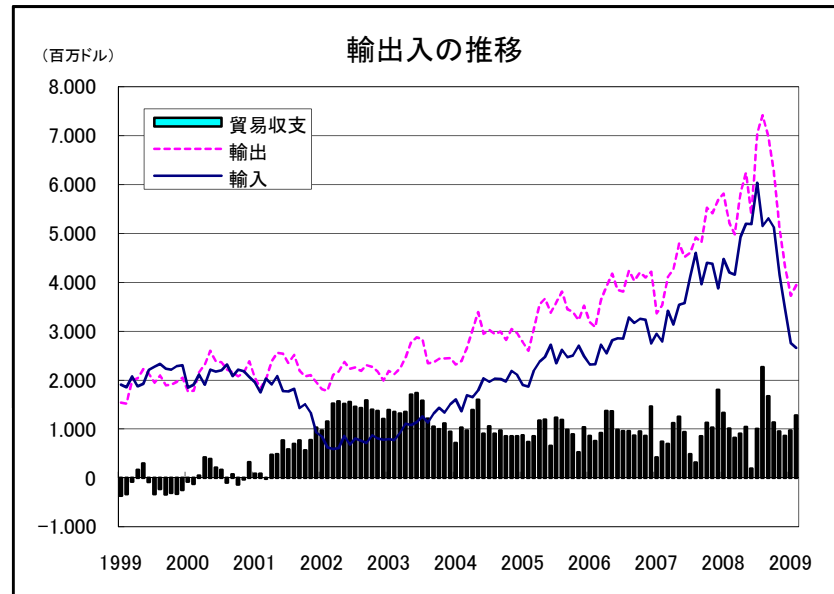
	債務残高	
	百万ドル	対GDP比 %
04年末	191,296	125.9
05年末	129,227	71.2
06年末	136,725	64.3
07年末	144,729	55.6
08年末	145,975	43.1
06年 6月末	130,650	
9月末	129,604	
12月末	136,725	
07年 3月末	136,348	
6月末	138,315	
9月末	137,114	
12月末	144,729	
08年 3月末	144,493	
6月末	149,847	
9月末	145,707	
12月末	145,975	



(8)貿易

	輸出		輸入		貿易収支
	百万ドル	前年比 %	百万ドル	前年比 %	百万ドル
06年	46,456	15	34,151	19	12,306
07年	55,780	20	44,707	31	11,072
08年	70,589	27	57,413	28	13,176
08年 2月	5,216	45	4,208	51	1,008
3月	4,982	19	4,163	22	819
4月	5,832	36	4,930	61	903
5月	6,241	29	5,200	47	1,041
6月	5,391	19	5,197	45	194
7月	7,039	53	6,038	46	1,001
8月	7,415	51	5,152	12	2,263
9月	6,980	45	5,311	34	1,669
10月	6,263	13	5,130	37	1,133
11月	5,099	▲6	4,147	▲5	952
12月	4,320	▲24	3,459	▲11	862
09年 1月	3,730	▲36	2,759	▲38	971
2月	3,941	▲24	2,663	▲37	1,278

	地域別輸出(百万ドル)					
	メルコスール	チリ	NAFTA	EU	中国	日本
06年	9,907	4,390	6,026	8,172	3,676	405
07年	12,470	4,176	6,126	9,838	5,359	666
08年	16,280	4,734	7,372	13,234	6,607	550
08年 2月	1,275	428	649	991	251	31
3月	1,134	414	560	1,132	264	8
4月	1,159	440	565	1,148	633	69
5月	1,171	346	492	1,229	737	29
6月	1,285	298	441	1,144	599	65
7月	1,426	402	589	1,335	956	60
8月	1,617	459	712	1,304	984	86
9月	1,803	418	699	1,110	779	40
10月	1,603	420	785	1,156	588	39
11月	1,348	356	724	883	205	37
12月	927	384	623	822	262	47
09年 1月	723	314	318	732	362	10
2月	890	391	435	765	307	22



	地域別輸入(百万ドル)					
	メルコスール	チリ	NAFTA	EU	中国	日本
06年	12,686	599	5,597	5,813	3,153	933
07年	16,184	708	6,981	7,445	5,127	1,200
08年	20,289	951	8,936	9,013	7,144	1,378
08年 2月	1,541	65	741	738	476	101
3月	1,609	66	541	698	498	122
4月	1,709	75	758	816	602	116
5月	1,837	67	767	829	601	129
6月	1,818	73	644	695	602	104
7月	1,935	110	869	891	768	125
8月	1,825	90	864	715	710	101
9月	1,979	120	707	780	686	130
10月	1,885	93	871	744	696	117
11月	1,415	63	684	740	518	128
12月	1,105	56	632	652	442	96
09年 1月	730	50	496	584	409	85
2月	940	45	463	399	311	102

(9) 国際収支

(百万ドル)

	経常収支			資本収支			直接投資	対外債務残高
	貿易収支	サービス収支	所得収支	中央銀行	政府部門	民間部門		
04年	3,213	▲ 1,331	▲ 9,282	1,518	▲ 1,990	4,917	4,125	171,205
05年	5,275	▲ 992	▲ 7,304	3,424	▲ 2,922	3,380	5,265	113,799
06年	7,709	▲ 536	▲ 6,162	▲ 5,694	▲ 10,400	3,040	5,537	108,873
07年	7,103	▲ 500	▲ 5,927	5,336	1,493	2,423	6,473	124,575
08年	7,588	▲ 926	▲ 7,489	▲ 9,191	2,310	▲ 253	7,979	128,112
06年 4-6月期	2,274	▲ 208	▲ 1,714	1,107	▲ 301	1,151	1,763	107,074
7-9月期	1,763	▲ 254	▲ 1,355	1,033	399	▲ 367	1,542	107,127
10-12月期	2,661	97	▲ 1,290	▲ 58	▲ 439	1,405	479	108,873
07年 1-3月期	977	20	▲ 1,517	2,398	205	799	1,127	112,018
4-6月期	2,390	▲ 222	▲ 1,424	4,940	▲ 214	985	1,100	118,736
7-9月期	736	▲ 356	▲ 1,274	▲ 1,815	860	▲ 120	1,892	120,967
10-12月期	3,000	58	▲ 1,712	▲ 186	642	759	2,355	124,575
08年 1-3月期	1,636	▲ 252	▲ 1,944	937	▲ 146	▲ 508	3,483	128,706
4-6月期	695	▲ 362	▲ 1,841	▲ 2,090	232	850	2,236	132,417
7-9月期	3,451	▲ 367	▲ 1,907	▲ 4,613	1,198	▲ 183	1,347	128,937
10-12月期	1,806	55	▲ 1,797	▲ 3,425	1,025	▲ 412	913	128,112

