

2008年4月の経済情勢

1. 概要

(1) 農牧団体は、政府との交渉の席に着くために抗議活動を30日間停止する旨を発表し、道路封鎖は解除され、食料品の供給は正常化した。政府と農牧団体の代表者による協議が断続的に続けられ、牛肉の輸出再開、小麦の生産者が受け取れる価格の改善等で概ね合意した。(その後、5月に入り、政府と農牧団体の交渉は決裂し、農牧団体は、穀物の輸出向け出荷の停止と抗議活動を行うことを発表した。)

(2) ルストー経済相が辞任し、後任にカルロス・フェルナンデス連邦歳入庁長官が任命された。キルチネル前大統領は、経済成長の減速によりインフレを抑制する考えを批判した。

(3) 3月の生産は、農牧団体によるストライキの影響等により、2月に続き低調だった。3月の消費は引き続き好調だった。市場見通しでは08年の成長率は7.4%、08年は5.6%と予測されている。

政府発表では、1月の消費者物価の伸びは0.9%に留まったが、引き続き実態をかなり下回っていると見られている。

(4) 政府と農牧業界との対立、経済大臣の辞任等を受けて、垂金融指標は月後半にやや悪化した。中銀のドル売り介入により外貨準備高はやや減少した。

3月の一次財政収支は、引き続き前年に比べ黒字幅が大幅に増加した。

(5) 3月の貿易は、輸出が前年比19%増、輸入が同22%増、貿易黒字は同7%増に留まった。

2. 経済の主な動き

(1) 経済全般

(イ) 農牧関係

1日、フェルナンデス大統領は、大統領府前の五月広場において開催された大規模な集会において演説し、輸出税制度の改正に反対して抗議活動を行っている農牧団体及び政府の対応に批判的なマスコミを非難するとともに、改めて道路封鎖の解除を求めた。

2日、農牧団体は、大規模な集会を開催し、政府との交渉の席に着くために抗議活動を30日間停止する旨を発表する一方、警戒及び結集の態勢は継続し、同期間に解決策が見出せない場合には抗議活動を再開する旨警告した。抗議活動の一時停止発表を受けて、道路封鎖が解除され、食料品の供給は徐々に正常化した。

8日、農牧団体は、フェルナンデス大統領宛に書簡を送付し、同大統領との出来るだけ早期の会見を求めた。

11日、フェルナンデス大統領は、農牧団体の代表者と会談し、新たな輸出税制度を擁護する一方、農牧業界との対話を継続する考えを示した。

14日、フェルナンデス首相は農牧団体の代表者と協議を行い、穀物、畜産、酪農、地域経済の各分野について担当者による協議を行っていくことで合意し、15日以降断続的に協議が行われた。

30日、フェルナンデス首相、ウルキサ農牧長官、モレノ国内取引長官は農牧団体代表者は、5月2日から牛肉の輸出を再開すること、牛肉の輸出割当量を年間50万トンから55万トンに増加させること、加工処理肉を同輸出割当から除外すること、小麦の生産者が受け取れる価格を改善すること、最大10万トンまで小麦の対ブラジル輸出を再開すること等で概ね合意した。

(その後、5月6日及び7日に、政府と農牧団体の協議が行われたが、7日の会合において、ウルキサ農牧長官が新輸出税制度の見直しについて議論する余地はない旨述べ、交渉は決裂し、同日、農牧団体は、穀物の輸出向け出荷の停止と抗議活動を行うことを発表した。)

(ロ) その他

14日、政府は、海底油田・ガス田の探査・採掘入札計画を発表した。2010年まで年二回入札を行う。国営エネルギー会社 Enarsa との共同事業としなければならない。

16日、ペイラノ前経済相が国営投資貿易銀行 (B I C E) 総裁に任命された。

22日、セミナーにおいて、ルストー経済相は、経済成長の減速によりインフレを抑制する考えを示唆した発言をしたのに対し、24日、キルチネル前大統領は、この考えを批判するとともに、農牧業界を批判する発言を行った。

24日、ルストー経済相が辞任し、後任にカルロス・フェルナンデス連邦歳入庁長官が任命された。インフレ対策に関する意見の相違、輸出税制度改正に起因する混乱による立場の脆弱化、モレノ国内取引長官との対立等が、辞任の主な要因であると見られている。ルストー経済相の辞任に伴い、ロッシ経済政策長官、セコンディーニ金融長官、ペレイラ法制・官房長官も辞任した。

29日、フェルナンデス大統領は、ブエノスアイレス・ロサリオ・コルドバ間の高速鉄道建設に関する仏 Alstom 社等からなる企業連合との契約に署名した。建設費用は24億ユーロ、建設期間は4年とされる。

(2) 物価・賃金

8日、商業労組と同業界団体は、合計20%の賃上げ及び月額100ペソの手当の支給で合意した。

14日、運輸庁は、国内航空料金を18%値上げすることを認可した。

29日、政府と国家公務員労組は、合計19.5%の賃上げで合意した。

(3) 金融・財政

3日、フェルナンデス政権発足後初の国債入札である Bonar2013 債 10 億ペソの入札が行われたが、13.3% (Badlar (大口定期預金金利) +3.5%) で 8.7 億ペソ分が落札されるに留まった上、ラ・ナシオン銀行等の公営銀行による落札も相当含まれていると見られている。

(4) 対外関係

牛肉輸出割当制度を定める経済省令が3月末日で期限切れとなったため、法律上は4月1日から自由化されるはずの牛肉輸出は、検査の遅延を理由に税関による輸出許可が下りず、8日輸出が再開されたが、その後再び停止された。

3月31日に政府は小麦輸出の再開を発表していたが、11日、政府は小麦輸出を5月5日まで停止し、18日には無期限の停止とした。

22日、フラギオ商工長官は、伯開発副大臣と会談し、両国間の自動車貿易を5年以内に自由化すること考えを示した。

25日、モンテビデオにおいて、南米銀行加盟各国の経済相等による会合が開催され、同行の当初資本金を70億ドル都市、亜・伯・ベネズエラが各20億ドル、ウルグアイ・エクアドルが各4億ドル、パラグアイ・ボリビアが各1億ドルを出資すること等が合意された。なお、亜は同会合を欠席した。各国の議決権比率については今後交渉していくことになる。

3. 経済指標の動向

(1) 経済活動全般

2月の経済活動指数 (INDEC発表) は、前年同月比9.4%増、前月比0.4%減となった。前年は1月に夏期休暇を取る企業が多かったのに対し、今年は2月に取る企業が多かったことが影響していると思われる。

4月のREM (民間エコノミストの予測の中銀による集計値) の平均では、08年の実質GDP成長率は7.4%、09年は5.6%と予測されている。

(2) 消費

(イ) 小売

3月のスーパーマーケット売上高 (INDEC発表) は、前年同月比28.6%増、前月比2.6%増と引き続き好調だった。ショッピングセンター売上高 (INDEC発表) は、前年同月比18.6%増、前月比1.6%増となった。

(ロ) 自動車販売

自動車協会 (ADEFA) が発表した4月の自動車販売台数は、前年同月比31%増、前月比3.2%増と、引き続き好調だった。

(3) 工業生産・建設活動

(イ) 工業生産

3月の工業生産指数（INDEC発表）は、前年同月比3.1%増、前月比1.7%減となった。農牧団体によるストライキの影響で、食品工業が前年同月比10.1%減、前月比5.3%減、特に牛肉が前年同月比37.6%減、前月比38.9%減となったことが影響した。

3月の稼働率は、前月に比べ0.2%ポイント低下したが、基礎金属は95.0%、石油精製は94.8%と引き続き高かった。

(ロ) 建設活動

3月の建設活動指数（INDEC発表）は、前年同月比12.4%増、前月比0.9%減となった。

(ハ) 自動車生産

自動車協会が発表した4月の自動車生産台数は、前年同月比31.5%増、前月比10.1%増と引き続き好調だった。

(4) 物価・雇用

(イ) 物価

4月の消費者物価指数（INDEC発表）は、前月比0.8%の上昇となったが、引き続き実態を下回っているのではないかと見られている。

4月の卸売物価指数は、前月比1.0%の上昇となった。

REMの平均では、08年の消費者物価指数の上昇率は前年比9.4%と予測されている。

(ロ) 雇用・賃金等

3月の給与指数（INDEC発表）は、前月比1.23%増となり、特に民間非正規部門が同2.99%増となった。

REMの平均では、08年の失業率は6.9%、給与指数の上昇率は前年比21.47%と予測されている。

(5) 金融

(イ) インフレ懸念、政府と農牧業界との対立、経済大臣の辞任等を受けて、亜金融指標は月後半にやや悪化した。

株価指数であるMerval指数は、月末にかけて下落し、30日には2,096ポイントまで下落した。カントリーリスク指数であるEMBI+は、25日には589ポイントまで上昇したが、その後低下し、31日には547ポイントとなった。

(ロ) 為替レートは、22日には1ドル=3.1845ペソまで下落したが、中銀が連日1億ドル以上のドル売り介入を実施し、31日には1ドル=3.1635ペソとなった。コールレートは、月末にやや上昇し、31日には8.19%となった。外貨準備高は、連日のドル売り介入により月後半にやや減少し、31日には502億ドルとなった。

REMの平均では、08年の外貨準備高は571億ドル、為替レートは1ドル=3.25ペソと

予測されている。

(6) 財政

(イ) 財政収支

経済省が発表した3月の財政収支は、歳入が前年同月比34%、一次歳出が同32%増加し、一次財政黒字は同53%増の23億ペソとなった。

REMの平均では、08年の一次財政黒字は360億ペソ、対GDP比で約3.6%と予測されている。

(ロ) 税収

経済省が発表した4月の税収は、前年同月比52.4%増の133億ペソとなった。付加価値税収が同50.6%増の6,581百万ペソ、法人及び個人に係る所得税収が同41.9%増の3,024百万ペソ、輸出税収が同106.7%増の2,998百万ペソ、社会保障雇用主負担金が同38.4%増の2,456百万ペソとなった。

REMの平均では、08年の税収は、前年比36.3%増の2,734億ペソと予測されている。

(7) 貿易

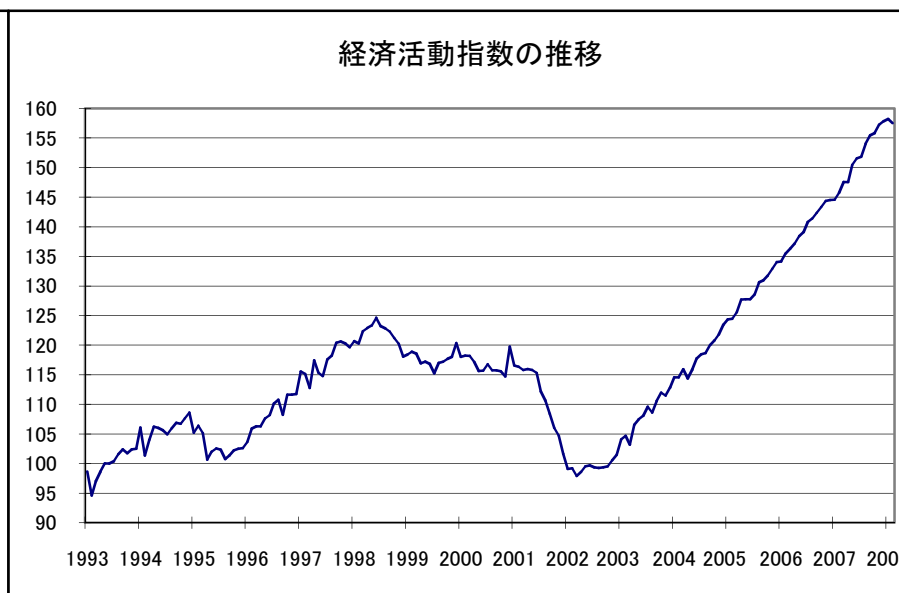
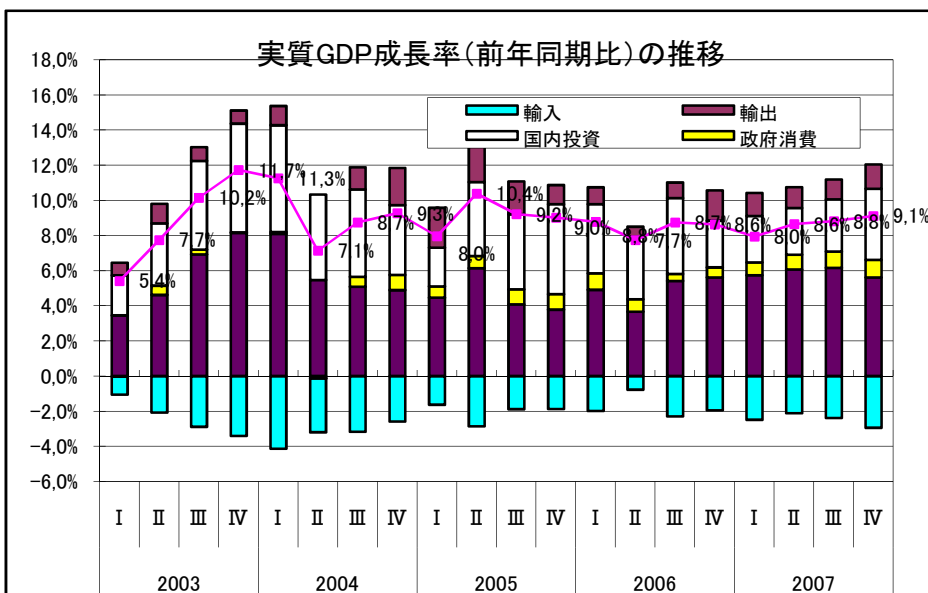
3月の貿易（INDEC発表）は、輸出が前年同月比19%増の4,961百万ドル、輸入が同22%増の4,160百万ドルに留まった結果、貿易黒字は同7%増の801百万ドルに留まった。輸出は、バイオディーゼル等の化学製品、大豆油・ヒマワリ油等の食用油、大豆粕等の食品工業くず、トウモロコシ等の穀物が増加した。大豆油、ヒマワリ油、大豆粕等の輸出量は減少したが、輸出価格の上昇により、輸出額が増加した。輸入は、農業・金属等への中間財、船舶・脳句具・商用車等の資本財、ボイラー・自動車部品等の部品等が増加した。

REMの平均では、08年の輸出は前年比22%増の682億ドル、輸入は28%増の572億ドルと予測されている。

(1) 経済活動全般

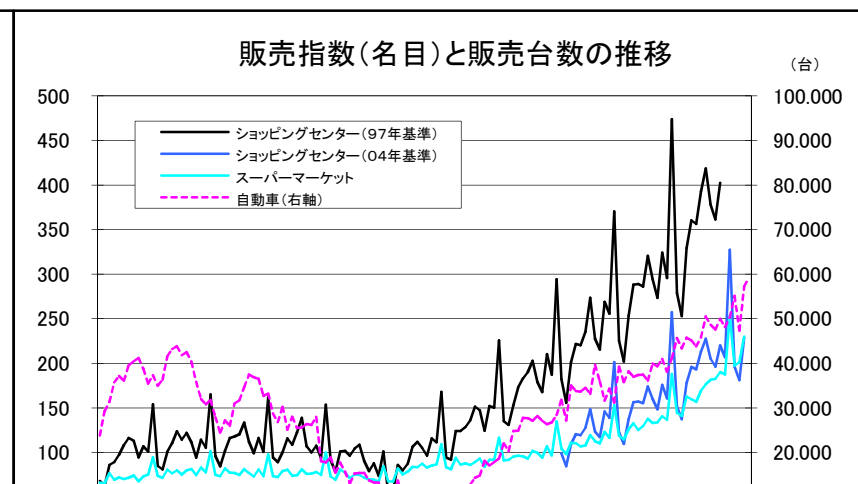
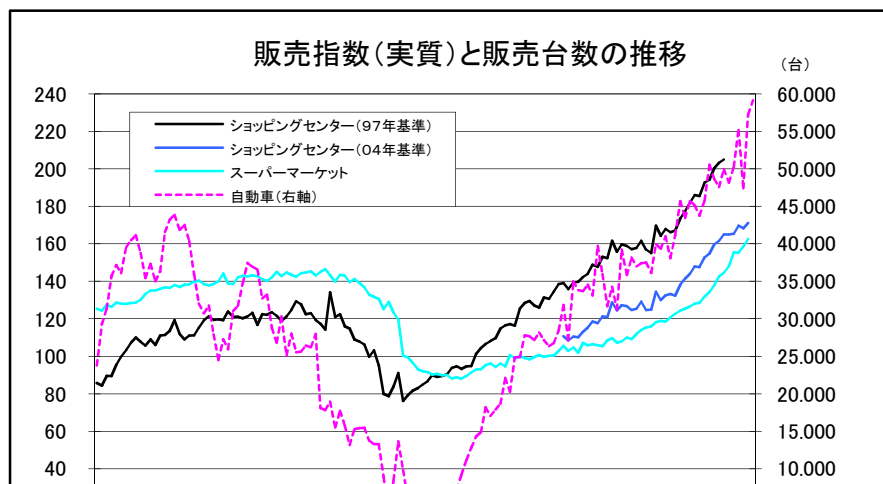
| | 名目GDP 百万ペソ | 実質GDP成長率 | | | | | | |
|-------------|---------------|----------|-------|---------------|---------------|---------------|-------------|-------------|
| | | 前期比 % | 前年比 % | 民間消費 前年比 % | 政府消費 前年比 % | 固定投資 前年比 % | 輸出 前年比 % | 輸入 前年比 % |
| 03年 | 375.909 | | 8,8 | 8,2 | 1,5 | 38,2 | 6,0 | 37,6 |
| 04年 | 447.643 | | 9,0 | 9,5 | 2,7 | 34,4 | 8,1 | 40,1 |
| 05年 | 531.939 | | 9,2 | 8,9 | 6,1 | 22,7 | 13,5 | 20,1 |
| 06年 | 654.439 | | 8,5 | 7,7 | 5,2 | 18,7 | 7,4 | 15,2 |
| 07年 | 812.072 | | 8,7 | 9,0 | 7,4 | 14,4 | 8,9 | 20,7 |
| 05年 10-12月期 | | 1,9 | 9,0 | 8,0 | 6,8 | 26,9 | 8,0 | 17,7 |
| 06年 1-3月期 | | 1,7 | 8,8 | 8,4 | 8,3 | 22,9 | 6,4 | 17,8 |
| 4-6月期 | | 2,1 | 7,7 | 7,7 | 5,8 | 18,7 | 4,0 | 6,8 |
| 7-9月期 | | 2,8 | 8,7 | 7,2 | 3,1 | 21,0 | 6,2 | 20,2 |
| 10-12月期 | | 1,6 | 8,6 | 7,8 | 4,5 | 12,0 | 12,8 | 17,1 |
| 07年 1-3月期 | | 1,3 | 8,0 | 8,9 | 6,4 | 13,7 | 9,0 | 20,6 |
| 4-6月期 | | 2,6 | 8,6 | 8,7 | 7,0 | 12,7 | 8,7 | 18,9 |
| 7-9月期 | | 3,1 | 8,8 | 8,9 | 7,7 | 13,0 | 8,0 | 18,9 |
| 10-12月期 | | 1,9 | 9,1 | 9,3 | 8,2 | 17,7 | 9,9 | 24,0 |

| | 経済活動指数 | |
|--------|--------|-------|
| | 前期比 % | 前年比 % |
| 07年 1月 | 0,1 | 8,6 |
| 2月 | 0,9 | 7,9 |
| 3月 | 1,2 | 7,5 |
| 4月 | 0,0 | 8,0 |
| 5月 | 1,9 | 9,1 |
| 6月 | 0,9 | 8,7 |
| 7月 | 0,2 | 8,5 |
| 8月 | 1,6 | 9,2 |
| 9月 | 0,7 | 8,8 |
| 10月 | 0,2 | 9,3 |
| 11月 | 0,7 | 8,9 |
| 12月 | 0,4 | 9,1 |
| 08年 1月 | 0,3 | 10,0 |
| 2月 | ▲0,4 | 8,8 |



(2)消費

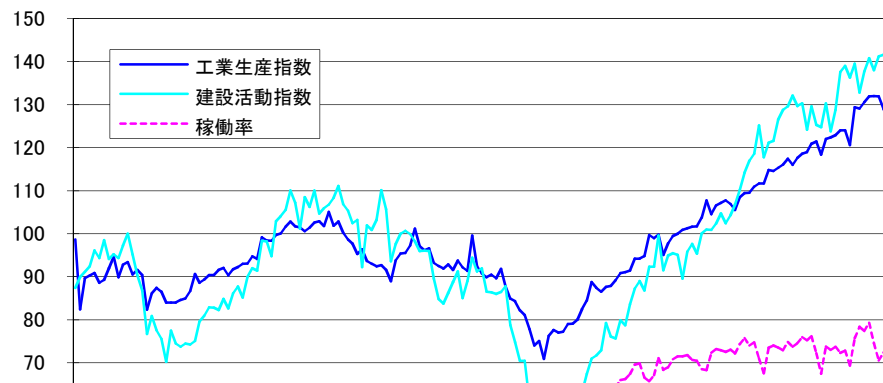
| | ショッピングセンター売上高 | | | | スーパーマーケット売上高 | | | | 自動車販売台数 | |
|--------|---------------|-------|-------|-------|--------------|-------|-------|-------|---------|-------|
| | 名目 | | 実質 | | 名目 | | 実質 | | 前期比 % | 前年比 % |
| | 前期比 % | 前年比 % | 前期比 % | 前年比 % | 前期比 % | 前年比 % | 前期比 % | 前年比 % | | |
| 05年 | | 28.2 | | | | 14.6 | | | | 29.1 |
| 06年 | | 24.6 | | | | 17.8 | | | | 14.4 |
| 07年 | | 28.1 | | | | 30.2 | | | | 22.7 |
| 07年 3月 | 30.0 | 29.9 | 1.9 | 15.7 | 15.6 | 28.9 | 1.0 | 16.1 | 5.2 | 21.1 |
| 4月 | 9.5 | 25.1 | 1.8 | 18.2 | ▲ 2.1 | 20.1 | 1.2 | 13.9 | ▲ 1.3 | 22.0 |
| 5月 | ▲ 1.1 | 23.3 | 0.8 | 14.7 | ▲ 1.8 | 25.3 | 0.4 | 12.6 | ▲ 3.0 | 17.0 |
| 6月 | 10.1 | 37.2 | 3.2 | 22.2 | 8.1 | 30.8 | 2.7 | 14.2 | 4.6 | 22.2 |
| 7月 | 6.6 | 30.7 | 1.8 | 24.5 | 4.1 | 28.1 | 1.9 | 15.9 | 10.4 | 40.0 |
| 8月 | ▲ 9.7 | 28.4 | 2.3 | 18.2 | 2.8 | 36.3 | 2.6 | 16.5 | ▲ 3.8 | 21.9 |
| 9月 | ▲ 4.3 | 32.2 | 1.2 | 24.4 | 0.7 | 36.6 | 3.3 | 19.7 | ▲ 2.1 | 21.0 |
| 10月 | 12.1 | 25.1 | 2.1 | 24.1 | 4.0 | 35.1 | 1.3 | 21.6 | 5.0 | 21.8 |
| 11月 | ▲ 6.0 | 28.9 | ▲ 0.4 | 24.2 | ▲ 1.2 | 37.2 | 2.6 | 22.4 | ▲ 3.6 | 12月 |
| 12月 | 58.0 | 27.1 | 1.4 | 26.2 | 35.0 | 34.9 | 4.9 | 26.8 | 4.4 | 22.2 |
| 08年 1月 | ▲ 40.0 | 29.4 | 2.1 | 24.1 | ▲ 22.1 | 36.5 | ▲ 0.1 | 24.9 | 9.7 | 20.7 |
| 2月 | ▲ 7.6 | 31.7 | ▲ 0.7 | 19.0 | 2.0 | 42.7 | 2.1 | 26.6 | ▲ 14.1 | 9.1 |
| 3月 | 26.1 | 27.8 | 1.6 | 18.6 | 14.4 | 41.2 | 2.6 | 28.6 | 20.8 | 25.3 |
| 4月 | | | | | | | | | 3.2 | 31.0 |



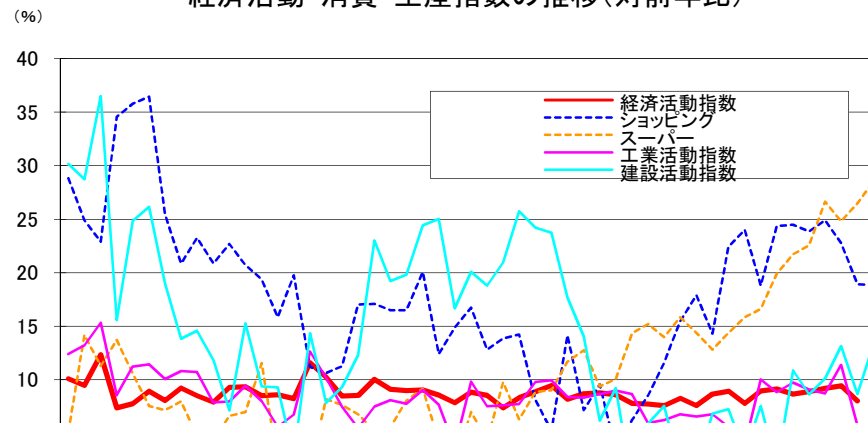
(3) 工業生産・建設活動

| | 工業生産指数 | | | | | | 稼働率 | 建設活動指数 | | 自動車生産台数 | |
|--------|--------|-------|---------------|---------------|-------------|---------------|------|---------------|-------|---------|--------|
| | 前期比 % | 前年比 % | 飲食料品 前年比 % | 石油精製 前年比 % | 化学 前年比 % | 基礎金属 前年比 % | | 金属機械 前年比 % | 前期比 % | 前年比 % | 前期比 % |
| 05年 | | 8.0 | 6.8 | ▲ 0.0 | 6.2 | 4.5 | 7.4 | | 14.4 | | 22.8 |
| 06年 | | 8.3 | 8.0 | 6.2 | 6.8 | 1.8 | 5.4 | | 15.7 | | 35.1 |
| 07年 | | 7.5 | 4.3 | 5.1 | 6.8 | ▲ 1.7 | 9.5 | | 6.4 | | 26.0 |
| 07年 3月 | 0.6 | 7.1 | 2.0 | 8.6 | 10.0 | ▲ 5.0 | 10.4 | 73.0 | ▲ 4.2 | 1.9 | 26.5 |
| 4月 | 0.7 | 6.7 | 4.3 | 4.4 | 9.2 | ▲ 0.8 | 4.9 | 73.7 | 3.5 | 1.8 | ▲ 7.5 |
| 5月 | 0.8 | 6.9 | 2.9 | 5.0 | 6.8 | ▲ 8.4 | 4.4 | 72.3 | 6.4 | 6.8 | 9.2 |
| 6月 | ▲ 0.1 | 5.2 | 1.7 | 6.4 | ▲ 2.1 | ▲ 7.7 | 5.0 | 72.8 | 1.2 | 7.2 | 4.9 |
| 7月 | ▲ 2.9 | 2.3 | ▲ 0.2 | 10.2 | ▲ 3.3 | ▲ 22.5 | 8.8 | 69.3 | ▲ 1.9 | 3.2 | ▲ 7.6 |
| 8月 | 7.1 | 9.9 | 2.9 | 1.7 | 5.1 | 4.6 | 19.5 | 75.7 | 2.3 | 7.6 | 21.8 |
| 9月 | ▲ 0.3 | 8.8 | 5.1 | 13.7 | 10.4 | ▲ 0.2 | 15.1 | 78.3 | ▲ 5.1 | 1.9 | ▲ 6.8 |
| 10月 | 1.0 | 9.7 | 5.3 | 9.1 | 6.0 | 3.1 | 8.4 | 77.4 | 3.8 | 10.8 | 10.8 |
| 11月 | 1.1 | 10.0 | 7.6 | ▲ 1.0 | 5.7 | 18.2 | 14.3 | 79.3 | 2.1 | 8.6 | 7.5 |
| 12月 | 0.1 | 9.7 | 7.8 | ▲ 1.8 | 3.6 | 26.3 | 10.1 | 74.5 | ▲ 1.8 | 10.4 | 14.7 |
| 08年 1月 | ▲ 0.1 | 12.4 | 5.6 | 3.1 | 3.0 | 26.6 | 3.4 | 70.5 | 2.4 | 13.9 | ▲ 18.6 |
| 2月 | ▲ 2.2 | 5.4 | 9.3 | ▲ 0.6 | 9.5 | 10.2 | 3.4 | 72.4 | 0.3 | 8.6 | ▲ 18.4 |
| 3月 | ▲ 1.7 | 3.0 | ▲ 10.1 | ▲ 3.8 | 8.1 | 10.4 | 3.5 | 72.2 | ▲ 0.9 | 12.4 | 47.4 |
| 4月 | | | | | | | | | | 10.1 | 31.5 |

工業生産指数・建設活動指数・稼働率の推移

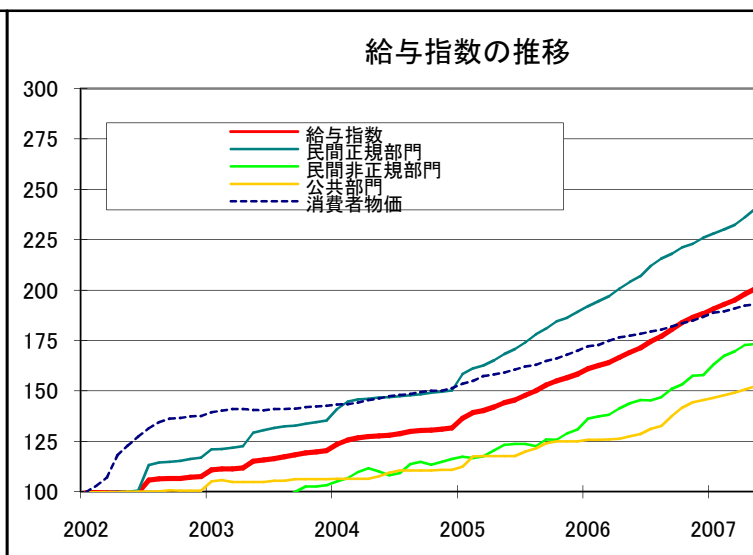
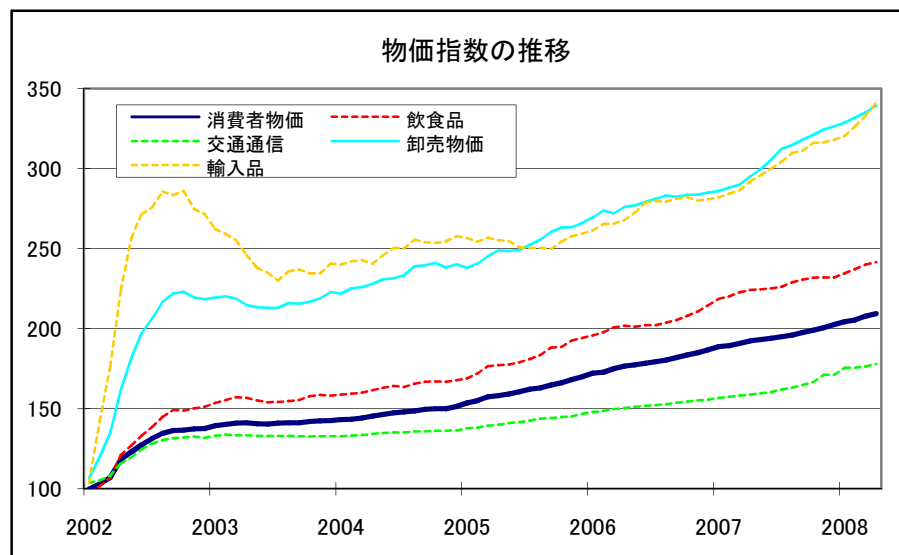


経済活動・消費・生産指数の推移(対前年比)



(4)物価・賃金

| | 消費者物価指数 | | | | 卸売物価指数 | | | | 給与指数 | | | |
|--------|---------|-------|--------------|---------------|--------|-------|-------------------|-------|-------|-------|---------------|----------------|
| | 前期比 % | 前年比 % | 飲食品 前期比 % | 交通通信 前期比 % | 前期比 % | 前年比 % | 輸入卸売物価指数 前期比 % | 前年比 % | 前期比 % | 前年比 % | 民間正規 前月比 % | 民間非正規 前月比 % |
| 05年 | | 12.3 | | | | 10.7 | | 7.1 | | 20.31 | | |
| 06年 | | 9.8 | | | | 7.1 | | 8.1 | | 18.90 | | |
| 07年 | | 8.5 | | | | 14.4 | | 21.4 | | 22.66 | | |
| 07年 3月 | 0.8 | 9.1 | 1.1 | 0.5 | 0.6 | 6.5 | 0.7 | 7.9 | 1.00 | 18.89 | 0.96 | 1.34 |
| 4月 | 0.7 | 8.9 | 0.7 | 0.4 | 1.7 | 6.9 | 1.9 | 9.0 | 1.54 | 18.79 | 1.62 | 1.89 |
| 5月 | 0.4 | 8.8 | 0.1 | 0.6 | 1.6 | 8.2 | 1.3 | 8.6 | 1.39 | 18.62 | 1.84 | 0.25 |
| 6月 | 0.4 | 8.8 | 0.2 | 0.5 | 1.9 | 9.4 | 1.4 | 7.6 | 2.54 | 20.16 | 2.25 | 0.76 |
| 7月 | 0.5 | 8.6 | 0.4 | 1.1 | 2.1 | 10.9 | 1.0 | 8.4 | 2.27 | 20.61 | 1.89 | 1.40 |
| 8月 | 0.6 | 8.7 | 1.2 | 0.7 | 0.6 | 11.1 | 1.8 | 10.9 | 3.43 | 23.04 | 1.90 | 2.94 |
| 9月 | 0.8 | 8.6 | 0.7 | 1.0 | 0.9 | 12.5 | 0.4 | 10.6 | 1.34 | 22.28 | 1.72 | 1.49 |
| 10月 | 0.7 | 8.4 | 0.5 | 1.0 | 0.9 | 13.2 | 1.5 | 11.9 | 1.72 | 22.18 | 1.84 | 1.87 |
| 11月 | 0.9 | 8.5 | 0.1 | 2.7 | 0.9 | 14.1 | 0.2 | 13.0 | 1.43 | 22.24 | 1.23 | 1.64 |
| 12月 | 0.9 | 8.5 | 0.4 | 0.7 | 0.5 | 14.4 | 0.0 | 13.2 | 1.38 | 22.66 | 1.33 | 1.76 |
| 08年 1月 | 0.9 | 8.2 | 0.7 | 1.9 | 0.7 | 15.0 | 0.8 | 13.6 | 0.99 | 22.30 | 0.98 | 2.47 |
| 2月 | 0.5 | 8.4 | 1.1 | ▲ 0.3 | 0.8 | 15.1 | 1.9 | 14.8 | 2.02 | 23.31 | 0.89 | 4.27 |
| 3月 | 1.1 | 8.8 | 1.1 | 0.7 | 0.9 | 15.5 | 1.3 | 16.2 | 1.23 | 23.60 | 1.15 | 2.99 |
| 4月 | 0.8 | 8.9 | 0.7 | 1.0 | 1.0 | 15.0 | 2.0 | 16.8 | | | | |

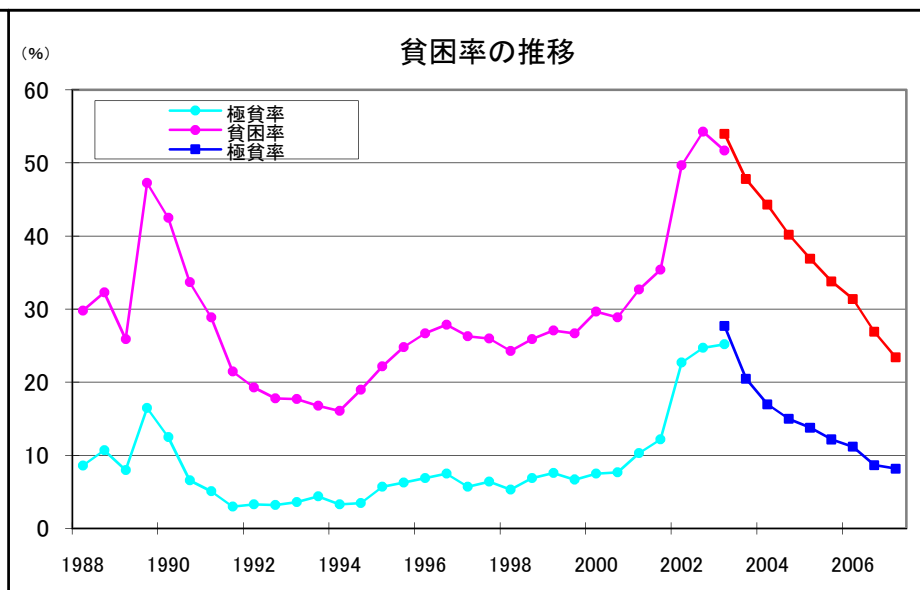
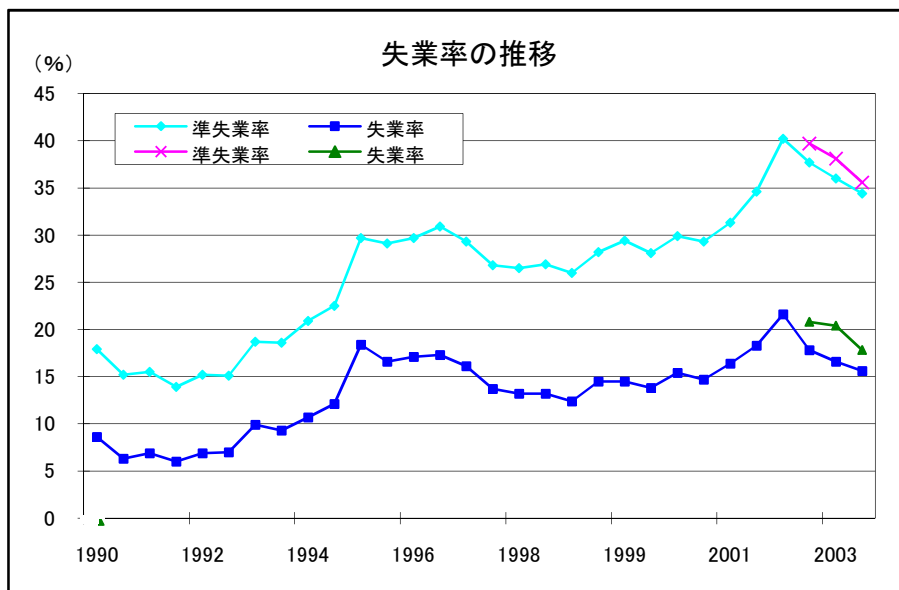


(5) 失業・貧困

| | 失業率 | 準失業率 |
|-----------|------|------|
| | % | % |
| 04年 1-3月期 | 14.4 | 15.7 |
| 4-6月期 | 14.8 | 15.2 |
| 7-9月期 | 13.2 | 15.2 |
| 10-12月期 | 12.1 | 14.3 |
| 05年 1-3月期 | 13.0 | 12.7 |
| 4-6月期 | 12.1 | 12.8 |
| 7-9月期 | 11.1 | 13.0 |
| 10-12月期 | 10.1 | 11.9 |
| 06年 1-3月期 | 11.4 | 11.0 |
| 4-6月期 | 10.4 | 12.0 |
| 7-9月期 | 10.2 | 11.1 |
| 10-12月期 | 8.7 | 10.8 |
| 07年 1-3月期 | 9.8 | 9.3 |
| 4-6月期 | 8.5 | 10.2 |
| 7-9月期 | 8.1 | 9.3 |
| 10-12月期 | 7.5 | 9.1 |

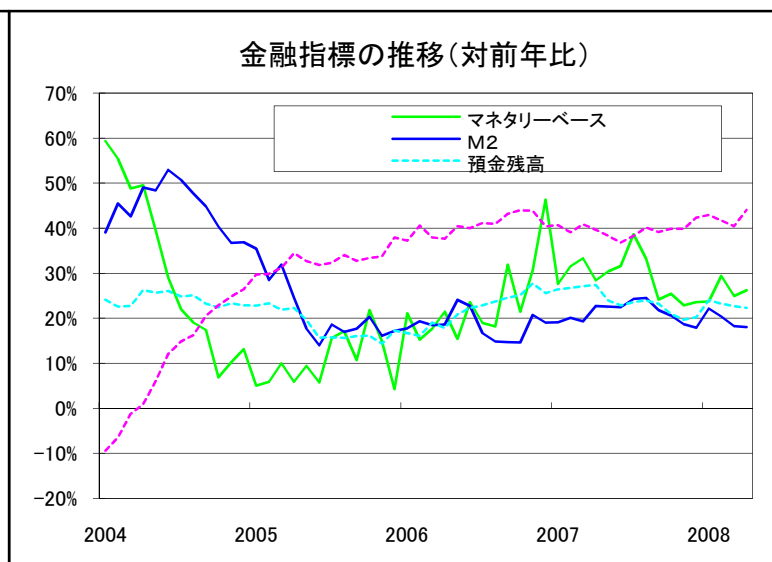
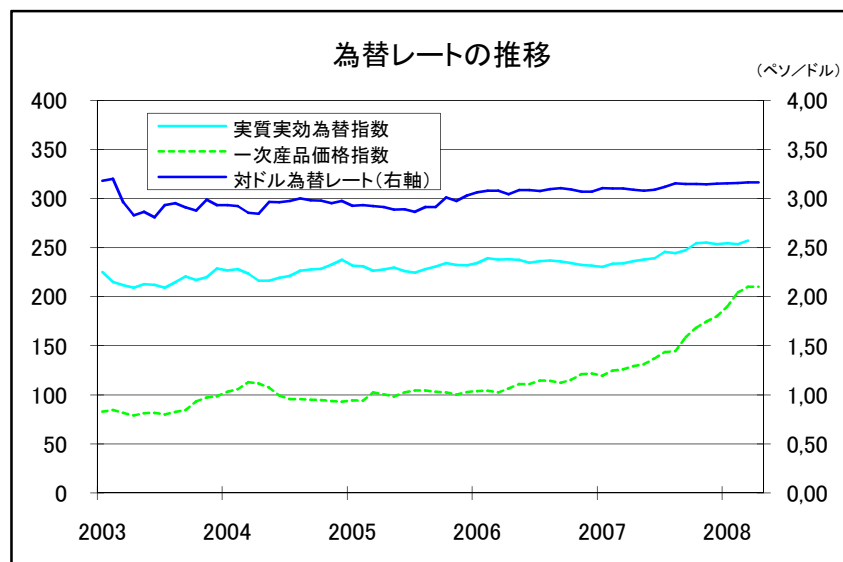
| | 極貧率 | 貧困率 |
|--------|------|------|
| | % | % |
| 00年 5月 | 7.5 | 29.7 |
| 00年10月 | 7.7 | 28.9 |
| 01年 5月 | 10.3 | 32.7 |
| 01年10月 | 12.2 | 35.4 |
| 02年 5月 | 22.7 | 49.7 |
| 02年10月 | 24.7 | 54.3 |
| 03年 5月 | 25.2 | 51.7 |
| 03年上期 | 27.7 | 54.0 |
| 03年下期 | 20.5 | 47.8 |
| 04年上期 | 17.0 | 44.3 |
| 04年下期 | 15.0 | 40.2 |
| 05年上期 | 13.8 | 36.9 |
| 05年下期 | 12.2 | 33.8 |
| 06年上期 | 11.2 | 31.4 |
| 06年下期 | 8.7 | 26.9 |
| 07年上期 | 8.2 | 23.4 |

| | 極貧水準 | 貧困水準 |
|--------|--------|--------|
| | ペソ | ペソ |
| 05年 | 384.98 | 831.55 |
| 06年 | 414.49 | 899.44 |
| 07年 | 442.18 | 955.12 |
| 07年 4月 | 428.23 | 916.40 |
| 5月 | 428.23 | 920.69 |
| 6月 | 429.52 | 923.47 |
| 7月 | 432.52 | 929.93 |
| 8月 | 442.03 | 945.95 |
| 9月 | 445.00 | 952.30 |
| 10月 | 447.39 | 961.88 |
| 11月 | 441.35 | 948.90 |
| 12月 | 442.18 | 955.12 |
| 08年 1月 | 445.62 | 967.20 |
| 2月 | 449.59 | 970.86 |
| 3月 | 455.57 | 982.38 |
| 4月 | 457.61 | 987.06 |



(6) 金融

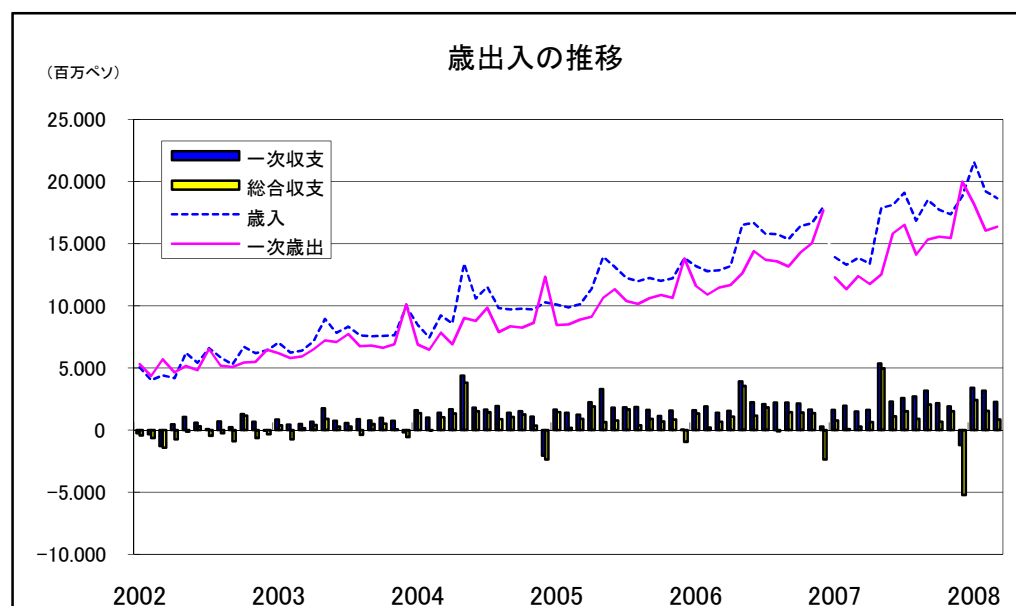
| | ルバル 指数 | カントリー リスク | 為替 | 外貨準備 | マネタリー ベース | 預金残高 | 貸出残高 | コールレート (ハソ翌日) | プライムレート (ハソ30日) |
|---------|-----------|--------------|--------|--------|--------------|---------|---------|------------------|--------------------|
| | | | ペソ | 百万ドル | 百万ペソ | 百万ペソ | 百万ペソ | % | % |
| 05年末 | 1543.31 | 504 | 3.0315 | 28.076 | 54.710 | 134.917 | 53.647 | 6.81 | 7.11 |
| 06年末 | 2090.46 | 217 | 3.0695 | 32.037 | 80.066 | 169.586 | 75.293 | 8.19 | 9.03 |
| 07年末 | 2151.73 | 410 | 3.1510 | 46.176 | 98.979 | 203.875 | 107.149 | 9.50 | 16.30 |
| 07年 4月末 | 2154.55 | 272 | 3.0898 | 38.606 | 77.733 | 183.203 | 82.016 | 6.94 | 8.54 |
| 5月末 | 2243.03 | 277 | 3.0785 | 40.581 | 78.517 | 185.981 | 84.299 | 7.56 | 8.62 |
| 6月末 | 2190.87 | 325 | 3.0908 | 43.157 | 83.675 | 187.792 | 86.645 | 7.81 | 8.65 |
| 7月末 | 2180.25 | 449 | 3.1195 | 44.202 | 89.691 | 192.072 | 90.054 | 12.38 | 9.88 |
| 8月末 | 2062.08 | 450 | 3.1558 | 43.160 | 87.451 | 195.849 | 94.039 | 10.19 | 10.15 |
| 9月末 | 2189.97 | 398 | 3.1495 | 42.891 | 86.218 | 197.873 | 96.601 | 8.19 | 14.69 |
| 10月末 | 2351.44 | 312 | 3.1477 | 43.000 | 85.147 | 198.435 | 100.747 | 8.63 | 15.59 |
| 11月末 | 2207.16 | 401 | 3.1442 | 44.860 | 89.767 | 202.299 | 103.737 | 8.38 | 15.71 |
| 12月末 | 2151.73 | 410 | 3.1510 | 46.176 | 98.979 | 203.875 | 107.149 | 9.50 | 16.30 |
| 08年 1月末 | 2007.27 | 480 | 3.1557 | 47.660 | 94.466 | 216.641 | 110.016 | 8.06 | 13.47 |
| 2月末 | 2162.20 | 501 | 3.1587 | 49.261 | 97.513 | 217.223 | 111.214 | 8.06 | 11.67 |
| 3月末 | 2103.73 | 581 | 3.1653 | 50.464 | 98.437 | 219.537 | 112.821 | 8.06 | 11.40 |
| 4月末 | 2095.53 | 547 | 3.1635 | 50.247 | 98.099 | 224.009 | 118.130 | 8.19 | 11.93 |



(7) 財政

| | 歳入 | | 一次歳出 | | 一次収支 | | 総合収支 | 税収 | |
|--------|---------|-------|---------|-------|---------|-------|---------|---------|-------|
| | 百万ペソ | 前年比 % | 百万ペソ | 前年比 % | 百万ペソ | 前年比 % | 百万ペソ | 百万ペソ | 前年比 % |
| 05年 | 142,996 | 20.7 | 123,335 | 22.0 | 19,661 | 13.3 | 9,418 | 119,252 | 21.3 |
| 06年 | 183,128 | 28.1 | 159,963 | 30.0 | 23,165 | 17.8 | 11,623 | 150,009 | 25.8 |
| 07年 | 198,711 | 37.3 | 172,992 | 42.3 | 25,719 | 11.0 | 9,296 | 199,781 | 33.2 |
| 07年 3月 | 13,859 | 34.5 | 12,373 | 39.0 | 1,486 | 5.8 | 296 | 13,944 | 33.6 |
| 4月 | 13,365 | 22.7 | 11,748 | 25.5 | 1,617 | 5.5 | 637 | 13,279 | 32.6 |
| 5月 | 17,876 | 42.4 | 12,521 | 44.8 | 5,355 | 37.1 | 4,967 | 18,875 | 31.5 |
| 6月 | 18,102 | 43.7 | 15,800 | 52.3 | 2,303 | 2.6 | 1,101 | 18,037 | 30.4 |
| 7月 | 19,081 | 50.6 | 16,504 | 56.0 | 2,577 | 23.4 | 1,521 | 17,470 | 37.7 |
| 8月 | 16,841 | 35.2 | 14,123 | 37.8 | 2,718 | 23.1 | 892 | 17,874 | 37.4 |
| 9月 | 18,505 | 50.1 | 15,327 | 54.0 | 3,178 | 43.6 | 2,063 | 16,735 | 31.2 |
| 10月 | 17,720 | 36.5 | 15,552 | 43.5 | 2,168 | 1.2 | 683 | 17,651 | 32.1 |
| 11月 | 17,364 | 32.1 | 15,452 | 34.3 | 1,912 | 16.6 | 1,525 | 18,406 | 33.5 |
| 12月 | 18,788 | 30.7 | 19,987 | 41.8 | ▲ 1,199 | - | ▲ 5,241 | 19,621 | 39.0 |
| 08年 1月 | 21,555 | 54.8 | 18,166 | 47.9 | 3,389 | 107.2 | 2,418 | 21,729 | 49.5 |
| 2月 | 19,214 | 44.5 | 16,035 | 41.6 | 3,179 | 61.5 | 1,550 | 19,604 | 46.8 |
| 3月 | 18,636 | 34.5 | 16,361 | 32.2 | 2,276 | 53.2 | 851 | 17,689 | 26.9 |
| 4月 | | | | | | | | 20,241 | 52.4 |

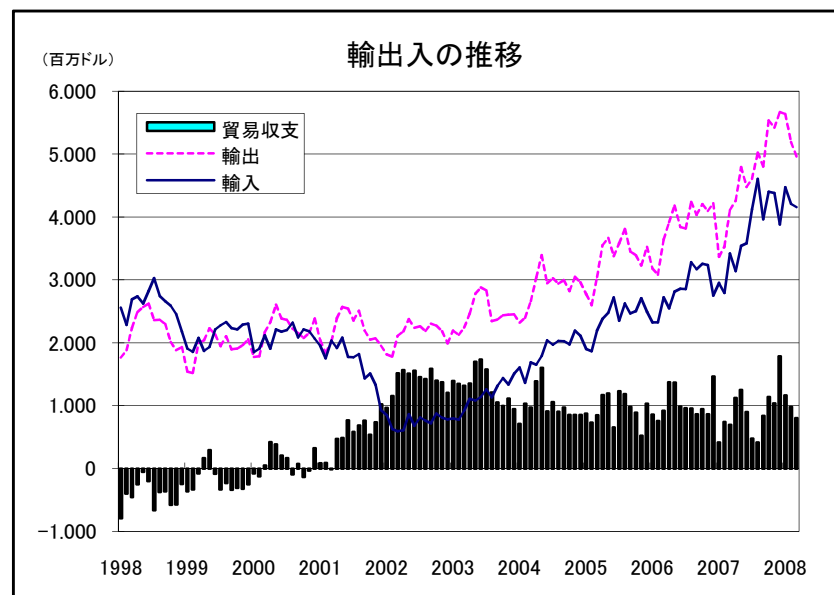
| | 債務残高 | |
|---------|---------|---------|
| | 百万ドル | 対GDP比 % |
| 03年末 | 178,821 | 138.7 |
| 04年末 | 191,296 | 127.3 |
| 05年末 | 128,630 | 73.9 |
| 06年末 | 136,725 | 64.0 |
| 07年末 | 144,729 | 56.1 |
| 05年 6月末 | 126,466 | |
| 9月末 | 125,406 | |
| 12月末 | 128,630 | |
| 06年 3月末 | 127,938 | |
| 6月末 | 130,650 | |
| 9月末 | 129,604 | |
| 12月末 | 136,725 | |
| 07年 3月末 | 136,348 | |
| 6月末 | 138,315 | |
| 9月末 | 137,114 | |
| 12月 1日 | 144,729 | |



(8)貿易

| | 輸出 | | 輸入 | | 貿易収支 |
|--------|--------|-------|--------|-------|--------|
| | 百万ドル | 前年比 % | 百万ドル | 前年比 % | 百万ドル |
| 05年 | 40,352 | 16 | 28,689 | 28 | 11,663 |
| 06年 | 46,456 | 15 | 34,151 | 19 | 12,306 |
| 07年 | 55,933 | 20 | 44,780 | 31 | 11,154 |
| 07年 3月 | 4,112 | 13 | 3,418 | 26 | 694 |
| 4月 | 4,261 | 9 | 3,139 | 23 | 1,122 |
| 5月 | 4,794 | 15 | 3,542 | 25 | 1,253 |
| 6月 | 4,480 | 17 | 3,580 | 25 | 901 |
| 7月 | 4,603 | 21 | 4,124 | 45 | 479 |
| 8月 | 5,023 | 18 | 4,607 | 40 | 416 |
| 9月 | 4,802 | 19 | 3,963 | 25 | 839 |
| 10月 | 5,539 | 32 | 4,401 | 35 | 1,139 |
| 11月 | 5,422 | 32 | 4,384 | 35 | 1,039 |
| 12月 | 5,668 | 34 | 3,882 | 41 | 1,786 |
| 08年 1月 | 5,639 | 67 | 4,475 | 52 | 1,164 |
| 2月 | 5,189 | 45 | 4,207 | 51 | 982 |
| 3月 | 4,961 | 19 | 4,160 | 22 | 801 |

| | 地域別輸出(百万ドル) | | | | | |
|--------|-------------|-------|-------|-------|-------|-----|
| | メルコスール | チリ | NAFTA | EU | 中国 | 日本 |
| 05年 | 7,706 | 4,500 | 6,032 | 6,847 | 3,336 | 303 |
| 06年 | 9,907 | 4,390 | 6,026 | 8,172 | 3,676 | 405 |
| 07年 | 12,483 | 4,185 | 6,132 | 9,895 | 5,380 | 687 |
| 07年 3月 | 991 | 311 | 533 | 651 | 352 | 50 |
| 4月 | 909 | 351 | 324 | 762 | 492 | 39 |
| 5月 | 982 | 369 | 455 | 824 | 564 | 53 |
| 6月 | 953 | 277 | 365 | 783 | 498 | 75 |
| 7月 | 1,025 | 259 | 480 | 805 | 405 | 96 |
| 8月 | 1,092 | 297 | 541 | 876 | 519 | 47 |
| 9月 | 1,047 | 327 | 453 | 827 | 592 | 83 |
| 10月 | 1,238 | 363 | 588 | 975 | 741 | 51 |
| 11月 | 1,276 | 425 | 700 | 1,163 | 553 | 12 |
| 12月 | 1,303 | 538 | 613 | 942 | 430 | 57 |
| 08年 1月 | 1,389 | 373 | 530 | 1,004 | 375 | 34 |
| 2月 | 1,284 | 424 | 634 | 997 | 255 | 29 |
| 3月 | 1,134 | 414 | 560 | 1,132 | 264 | 8 |



| | 地域別輸入(百万ドル) | | | | | |
|--------|-------------|-----|-------|-------|-------|-------|
| | メルコスール | チリ | NAFTA | EU | 中国 | 日本 |
| 05年 | 11,020 | 549 | 5,000 | 4,833 | 2,271 | 789 |
| 06年 | 12,686 | 599 | 5,597 | 5,813 | 3,153 | 933 |
| 07年 | 16,175 | 708 | 6,981 | 7,452 | 5,127 | 1,279 |
| 07年 3月 | 1,313 | 54 | 547 | 607 | 353 | 122 |
| 4月 | 1,150 | 47 | 516 | 526 | 291 | 178 |
| 5月 | 1,387 | 60 | 527 | 587 | 369 | 96 |
| 6月 | 1,274 | 49 | 567 | 548 | 408 | 84 |
| 7月 | 1,518 | 66 | 505 | 638 | 494 | 103 |
| 8月 | 1,517 | 68 | 738 | 701 | 478 | 115 |
| 9月 | 1,412 | 63 | 622 | 600 | 486 | 91 |
| 10月 | 1,553 | 74 | 649 | 783 | 572 | 120 |
| 11月 | 1,549 | 71 | 700 | 755 | 580 | 114 |
| 12月 | 1,414 | 59 | 659 | 656 | 477 | 100 |
| 08年 1月 | 1,595 | 73 | 846 | 715 | 546 | 110 |
| 2月 | 1,541 | 65 | 741 | 738 | 476 | 101 |
| 3月 | 1,609 | 66 | 541 | 698 | 498 | 122 |

(9) 国際収支

(百万ドル)

| | 経常収支 | | | 資本収支 | | | 直接投資 | 対外債務残高 | | |
|-----------|-------|--------|---------|---------|---------|----------|--------|---------|-------|---------|
| | 貿易収支 | サービス収支 | 所得収支 | 中央銀行 | 政府部門 | 民間部門 | | | | |
| 03年 | 8,140 | 16,805 | ▲ 1,193 | ▲ 7,975 | ▲ 3,203 | ▲ 868 | 4,641 | ▲ 6,976 | 1,652 | 164,645 |
| 04年 | 3,213 | 13,265 | ▲ 1,441 | ▲ 9,282 | 8,454 | ▲ 1,990 | 11,853 | ▲ 1,409 | 4,125 | 171,205 |
| 05年 | 5,102 | 13,087 | ▲ 1,208 | ▲ 7,304 | 3,424 | ▲ 2,922 | 3,380 | 2,966 | 5,265 | 113,799 |
| 06年 | 7,691 | 13,872 | ▲ 798 | ▲ 5,872 | ▲ 5,564 | ▲ 10,400 | 3,132 | 1,704 | 5,037 | 108,762 |
| 07年 | 7,210 | 13,340 | ▲ 861 | ▲ 5,602 | 5,627 | 1,394 | 2,491 | 1,742 | 5,720 | 123,197 |
| 05年 4-6月期 | 1,693 | 3,496 | ▲ 469 | ▲ 1,469 | 782 | ▲ 990 | ▲ 38 | 1,810 | 2,268 | 118,245 |
| 7-9月期 | 1,912 | 3,836 | ▲ 304 | ▲ 1,738 | 1,063 | ▲ 775 | 1,016 | 822 | 676 | 115,848 |
| 10-12月期 | 1,409 | 2,982 | ▲ 83 | ▲ 1,632 | 1,387 | ▲ 52 | 1,116 | 323 | 1,044 | 113,799 |
| 06年 1-3月期 | 1,016 | 2,868 | ▲ 240 | ▲ 1,722 | ▲ 7,691 | ▲ 10,059 | 913 | 1,455 | 1,620 | 104,568 |
| 4-6月期 | 2,308 | 4,088 | ▲ 263 | ▲ 1,625 | 1,174 | ▲ 301 | 1,159 | 316 | 1,622 | 107,155 |
| 7-9月期 | 1,736 | 3,216 | ▲ 326 | ▲ 1,294 | 1,055 | 399 | ▲ 355 | 1,011 | 1,428 | 107,221 |
| 10-12月期 | 2,631 | 3,700 | 32 | ▲ 1,231 | ▲ 101 | ▲ 439 | 1,415 | ▲ 1,077 | 368 | 108,762 |
| 07年 1-3月期 | 951 | 2,397 | ▲ 25 | ▲ 1,511 | 2,656 | 205 | 799 | 1,652 | 1,009 | 112,077 |
| 4-6月期 | 2,336 | 3,908 | ▲ 304 | ▲ 1,357 | 5,154 | ▲ 282 | 991 | 4,445 | 987 | 118,836 |
| 7-9月期 | 765 | 2,425 | ▲ 470 | ▲ 1,268 | ▲ 1,610 | 829 | ▲ 94 | ▲ 2,345 | 1,823 | 120,212 |
| 10-12月期 | 3,158 | 4,610 | ▲ 61 | ▲ 1,466 | ▲ 573 | 642 | 795 | ▲ 2,010 | 1,902 | 123,197 |

