

2007年2月アルゼンチンの経済情勢

2007年3月作成
在アルゼンチン大使館

1. 概要

(1) 昨年の経済活動指数は前年比 8.5%増となった。1月の生産は夏期休暇の影響等から低調だった。市場見通しでは06年の成長率は8.5%、07年は7.7%と予測されている。

キルチネル大統領は、亜の現在の経済モデルを堅持する姿勢を示した。

(2) 政府は、農牧業団体と、生産者への補助金支給などで合意した。

2月の消費者物価指数は、衣類、娯楽、医療の下落から前月比0.3%の上昇に留まった。

(3) 世界同時株安などを受け、月末に、カントリーリスク指数は上昇し、株価は下落した。為替相場は安定し、外貨準備は増加を続けている。

1月の財政収支は、歳入以上に歳出が伸び、一次財政黒字は前年比2%増に留まった。2月の税収は前年比27%増加した。

(4) インドと中国に貿易促進事務所等を開設する予定が発表された。ベネズエラによる亜国債の追加購入や南米銀行の創設などが署名された。

1月の貿易は、輸出が前年比7%増に留まった一方、輸入が同27%増加した結果、貿易黒字は同50%減少した。

2. 経済の主な動き

(1) 経済全般・投資・エネルギー関係

先月29日に統計局の消費者物価指数課長が解任されたことに関し、統計への政治介入に抗議して、統計局職員が断続的にデモを行った。

6日、キルチネル大統領は、インフレについて、「良いデータといくつかの懸念されるデータがあるが、うまくいっている。(1月の消費者物価上昇率は)2005年が1.5%、2006年が1.3%、現在は1.1%だ」と述べ、INDECの発表を擁護した。

6日、カンポス農牧長官が辞任し、後任にウルキサ次官補が就任することとなった。

8日、政府は、ブエノスアイレス・マルデルプラタ間の高速鉄道建設を発表した。今年8月10日に落札者を決定し、2009年上半期に操業開始の予定。

12日、WTOは、亜経済に関する報告書を公表した。経済の過熱を回避し、市場の歪みを強化しない措置を採ることなどを勧告している。

13日、チョドス金融長官、ウルキサ農牧長官が正式に就任した。就任記者会見において、ミセリ経済相は、WTOの報告書に関し、「我々は譲歩しない、なぜならアルゼンチンは再工業化する必要があるからだ」と述べた。

14日、キルチネル大統領は、演説の中で、「WTOなどは経済モデルの修正が必要と云うが、アルゼンチンはこのモデルを更に深化させる。これまでアルゼンチンは、彼らの言

う通りにする度に、涙、飢え、失業、忘却を経験した」と述べた。

19日、新たに設置された発展のための国家投資会議の初会合が開催された。フェルナンデス首相を議長に、ノファル国家投資促進庁長官、ミセリ経済相、タイアナ外相で構成される。ノファル長官は、投資促進を図るため20日からニューヨーク及びワシントンを訪れた。

22日、214名のエコノミスト及び学者が、統計局消費者物価指数課長の交代と統計手法の変更に警告と懸念を表明する声明を発表した。

23日、先月解任された統計局の消費者物価指数課長の上司に当たる生活条件統計部長が同職を退任した。

26日、検察は、消費者物価指数について政府の圧力があつたかの調査を開始した。

(2) 物価・賃金関係

(イ) 物価

8日、政府は、乳製品に係る補助金制度を創設するとともに、乳製品に係る輸出税を10%から5%に引き下げることで業界と合意した。

15日、政府は、亜内陸部のバス会社への補助金を7%増やすことを決定した。

16日、フェルナンデス首相、ミセリ経済相、ウルキサ農牧長官が、主要農牧業界団体代表者と会合し、小麦生産者への価格差補助金の支給、とうもろこし飼料への補助金の肉牛生産者への拡大、対ナシオン銀行債務の返済条件の緩和などで合意したが、牛肉を巡る問題については合意に達しなかった。

21日、Uniren（公共サービス契約再交渉機構）は、ブエノスアイレス郊外の高速道路について2008年から15%値上げすることでコンセッション企業と合意した。

(ロ) 賃金

19日、政府は、教員の最低賃金を3月から月額840ペソから1040ペソに24%引き上げることを決定した。

(3) 金融・財政関係

1日、政府が議会に送付した民間年金から公的年金への加入変更を可能とする年金制度改革案に、年収4800ペソ以上の所得者の年金保険料の引上げ措置が盛り込まれていることが判明した。

15日、政府はBonar VII債5億ドルの入札を行い、外資系金融機関を中心に4.3倍の応札があり、実質利回り7.71%で落札された。

27日、民間年金から公的年金への加入変更を可能とする年金制度改革法が成立した。

(4) 通商関係

14日、タイアナ外相は、インドのムンバイ及び中国の広州に、貿易促進事務所及び総領

事館を開設する予定を発表した。

20-21日、キルチネル大統領は、ベネズエラを訪問し、ベネズエラによる亜国債の追加購入（7.5億ドル）、南米債の起債（15億ドル）、南米銀行の創設、ベネズエラ経済社会開発銀行による亜農協組合 Sancor 社に対する融資（1.35億ドル）など、17の協定文書に署名した。

3. 経済指標の動向

（1）経済活動全般

12月の経済活動指数（INDEC発表）は、前年同月比8.1%増、前月比0.9%増となり、年間では前年比8.5%増となった。

2月のREM（民間エコノミストの予測の中銀による集計値）の平均では、06年の実質GDP成長率は8.5%、07年は7.7%と予測されている。

（2）消費

（イ）小売

1月のスーパーマーケット売上高（INDEC発表）は、前年同月比16.5%増、前月比2.3%増と引き続き好調だったが、ショッピングセンター売上高（INDEC発表）は、前年同月比3.5%増、前月比では1.4%増と、引き続き低調だった。

（ロ）自動車販売

自動車協会（ADEFA）が発表した2月の自動車販売台数は、前年同月比21.3%増、前月比4.9%減と、引き続き好調だった。

（3）工業生産・建設活動

（イ）工業生産

1月の工業生産指数（INDEC発表）は、夏期休暇の影響等から、前年同月比6.2%増、前月比2.4%減となった。引き続き自動車及び建設資材等の非金属鉱物の生産が好調だった。

1月の稼働率は、夏期休暇の影響等から、前月に比べ4.7%ポイント低下し67.4%となった。引き続き、石油精製は91.2%と高かった。

（ロ）建設活動

1月の建設活動指数（INDEC発表）は、前年同月比6.4%増、前月比1.1%減となり、引き続き低調だった。

（ハ）自動車生産

自動車協会が発表した2月の自動車生産台数は、前年同月比21.3%増、前月比108.1%増と引き続き好調だった。

(4) 物価・雇用

(イ) 物価

2月の消費者物価指数（INDEC発表）は、前月比0.3%の上昇に留まった。特に外衣が同3.0%減となった衣類が同1.4%減、旅行が同3.9%減となった娯楽が同0.8%減、医療サービスが同0.8%減となった医療が0.6%減となった。しかし、特に、医療サービスが0.8%の下落となったことは、民間医療保険の22%値上げが算入されなかった1月の結果に続き、疑問視されている。

2月の卸売物価指数は、電力が前月比16.5%増、一次産品が同1.3%増となったことなどから、前月比0.7%の上昇となった。

REMの平均では、07年の消費者物価指数の上昇率は前年比10.2%と予測されている。

(ハ) 雇用・賃金

2006年第4四半期の失業率（INDEC発表）は、前期比1.5%ポイント低下し、8.7%となった。

1月の給与指数（INDEC発表）は、前月比1.30%増となり、特に民間非正規部門が同3.31%増となった。

REMの平均では、07年の失業率は8.5%、給与指数の上昇率は前年比16.16%と予測されている。

(5) 金融

(イ) 世界同時株安などを受け、月末に株価は下落し、株価指数であるMerval指数は、2,068ポイントとなった。カントリーリスク指数であるEMBI+も、227ポイントまで上昇した。

(ロ) 為替レートは安定的に推移し、2月末には1ドル=3.12ペソとなった。外貨準備高は引き続き増加を続け、2月末には349億ドルとなった。

REMの平均では、07年の外貨準備高は425億ドル、為替レートは1ドル=3.16ペソと予測されている。

(6) 財政

(イ) 財政収支

経済省が発表した1月の財政収支は、歳入が前年同月比5.5%、一次歳出が同6.0%増加し、一次財政黒字は同2.0%増の16億ペソに留まった。

REMの平均では、07年の一次財政黒字は249億ペソ、GDP比3.2%と予測されている。

(ロ) 税収

経済省が発表した2月の税収は、前年同月比27.4%増の134億ペソとなった。付加価値税収が同28.4%増の4,269百万ペソ、法人及び個人に係る所得税収は同16.7%増の2,685

百万ペソ、社会保障雇用主負担金が同 36.5%増の 1,816 百万ペソ、金融取引税が 42.3%増の 1,128 百万ペソ、輸出税収が同 18.9%増の 1,047 百万ペソとなった。

REMの平均では、07年の税収は、前年比 22.0%増の 1,831 億ペソと予測されている。

(7) 貿易

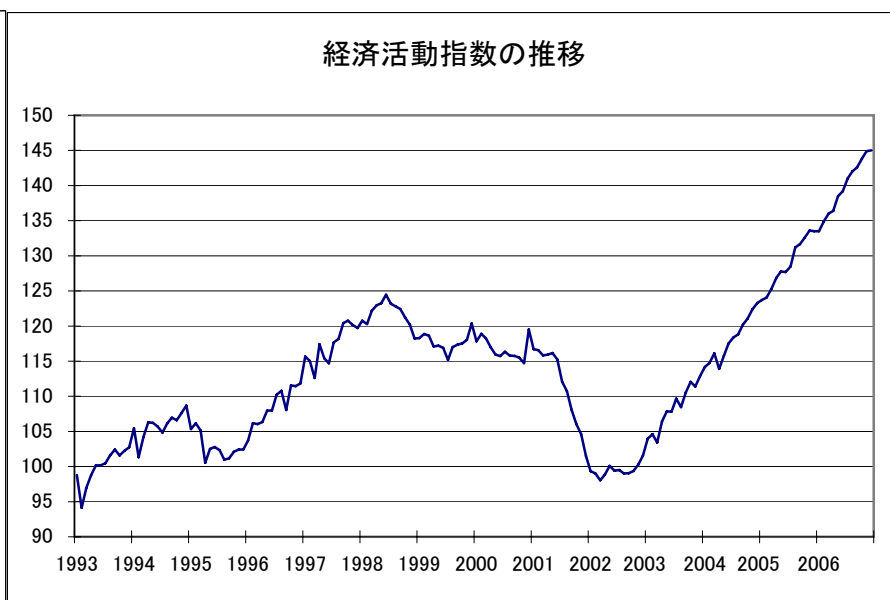
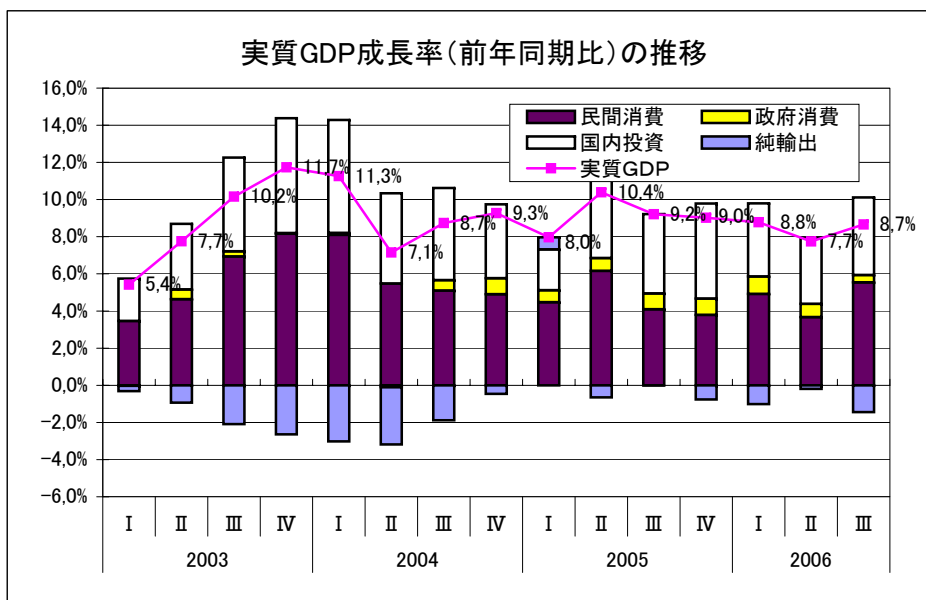
1月の貿易（INDEC発表）は、輸出が前年同月比 7%増の 3,368 百万ドルに留まった一方、輸入が同 27%増の 2,950 百万ドルとなった結果、貿易黒字は同 50%減の 418 百万ドルとなった。輸出は、小麦等の穀物、鋼管等の卑金属、陸上輸送機器、食品工業くず等が増加した一方、大豆等の油性種子、大豆油等の食用油、原油等が減少した。輸入は、携帯電話機・航空機などの資本財、金属・農業等への中間財、自動車等の部品、バイク・医薬品等の消費財等が増加した一方、乗用車は減少した。

REMの平均では、07年の輸出は前年比 12%増の 521 億ドル、輸入は 18%増の 404 億ドルと予測されている。

(1) 経済活動全般

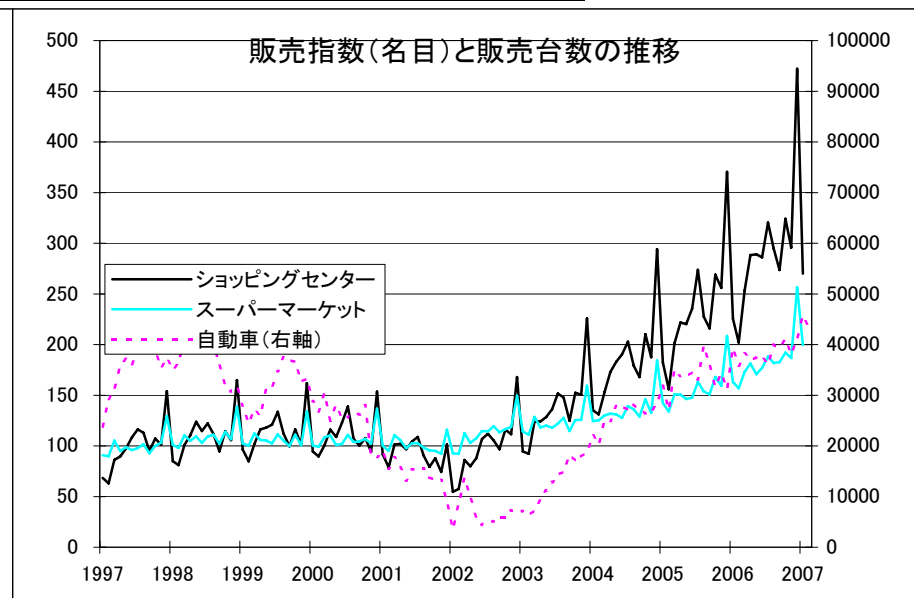
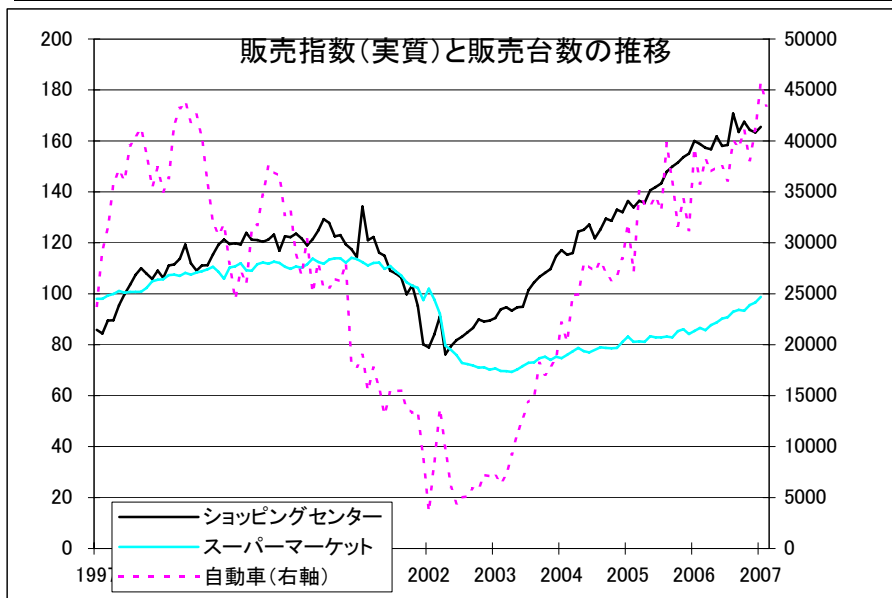
	名目GDP 百万ペソ	実質GDP成長率		民間消費	政府消費	固定投資	輸出	輸入
		前期比 %	前年比 %	前年比 %	前年比 %	前年比 %	前年比 %	前年比 %
02年	312,580		▲ 10.9	▲ 14.4	▲ 5.1	▲ 36.4	3.1	▲ 50.1
03年	375,909		8.8	8.2	1.5	38.2	6.0	37.6
04年	447,643		9.0	9.5	2.7	34.4	8.1	40.1
05年	532,268		9.2	8.9	6.1	22.7	13.5	20.1
05年 1-3月期			1.6	8.0	8.1	5.6	13.4	16.6
4-6月期		2.6	10.4	10.9	5.4	25.0	16.5	29.7
7-9月期		2.6	9.2	8.7	6.6	23.5	13.5	17.8
10-12月期		1.9	9.0	8.0	6.8	26.9	8.0	17.7
06年 1-3月期		1.5	8.8	8.4	8.3	22.9	6.4	17.8
4-6月期		2.2	7.7	7.7	5.8	18.7	4.0	6.8
7-9月期		2.6	8.7	7.2	3.1	20.3	5.9	20.3

	経済活動指数	
	前期比 %	前年比 %
05年 11月	0.8	9.5
12月	0.0	8.0
06年 1月	0.0	8.8
2月	1.0	9.1
3月	0.9	8.5
4月	0.2	6.2
5月	1.6	8.5
6月	0.5	8.6
7月	1.3	9.6
8月	0.7	8.4
9月	0.5	7.9
10月	0.8	9.3
11月	0.7	8.6
12月	0.0	8.1



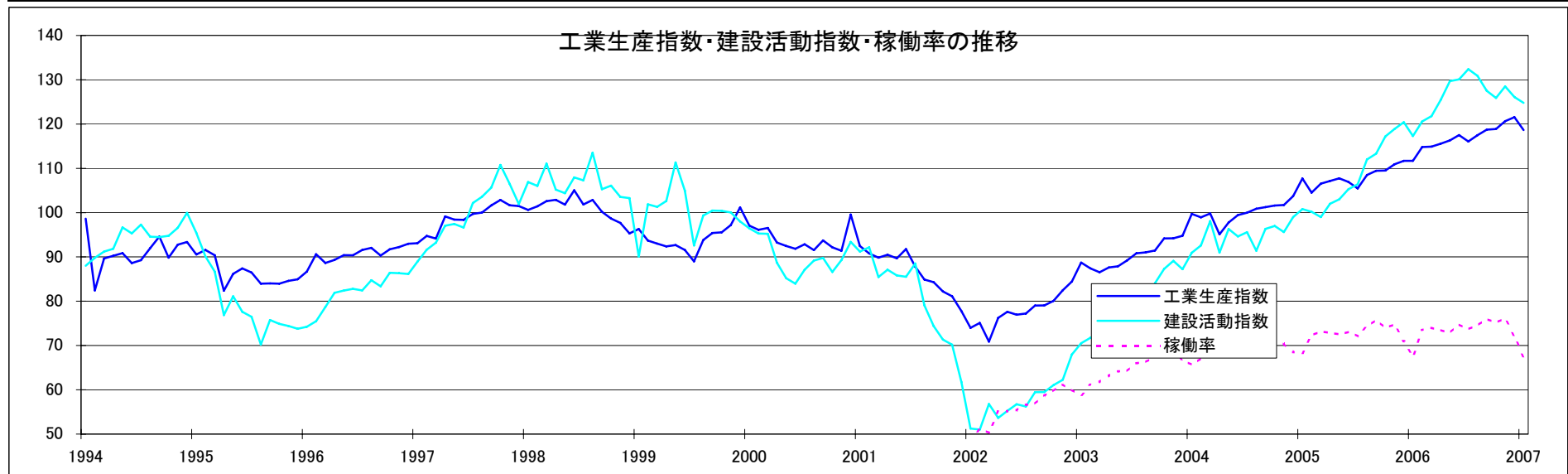
(2)消費

	ショッピングセンター売上高				スーパーマーケット売上高				自動車販売台数	
	名目		実質		名目		実質		前期比 %	前年比 %
	前期比 %	前年比 %	前期比 %	前年比 %	前期比 %	前年比 %	前期比 %	前年比 %		
02年		5.9				11.8				▲ 53.4
03年		39.8				9.6				88.4
04年		33.6				10.3				100.4
05年		28.2				14.6				29.1
06年		24.6				17.9				14.4
06年 3月	25.5	25.8	▲ 1.3	18.0	10.4	14.3	▲ 1.0	4.5	6.6	9.0
4月	13.7	30.0	▲ 0.3	8.3	4.9	20.4	2.3	9.6	▲ 2.0	9.3
5月	0.3	31.2	▲ 3.3	12.9	▲ 5.9	16.8	1.1	6.1	1.2	11.1
6月	▲ 1.0	21.5	▲ 2.2	8.2	3.6	19.9	1.6	8.6	0.2	8.5
7月	12.0	17.1	▲ 0.4	5.7	6.3	15.2	0.6	9.0	▲ 3.6	8.9
8月	▲ 8.1	29.4	▲ 8.5	15.0	▲ 3.3	18.3	2.4	11.8	▲ 10.7	0.6
9月	▲ 7.1	26.8	▲ 4.4	6.9	0.4	21.1	0.9	13.0	▲ 1.4	9.4
10月	18.4	20.5	▲ 2.5	9.9	5.2	14.3	▲ 0.3	8.7	▲ 4.3	29.5
11月	▲ 8.8	15.5	▲ 1.9	3.4	▲ 2.8	17.3	2.5	10.9	▲ 7.1	9.8
12月	59.7	27.5	▲ 0.6	4.6	37.3	23.0	1.0	14.7	8.0	31.7
07年 1月	▲ 43.0	19.8	1.4	3.5	▲ 22.3	22.4	2.3	16.5	11.1	16.4
2月									▲ 4.9	21.3



(3) 工業生産・建設活動

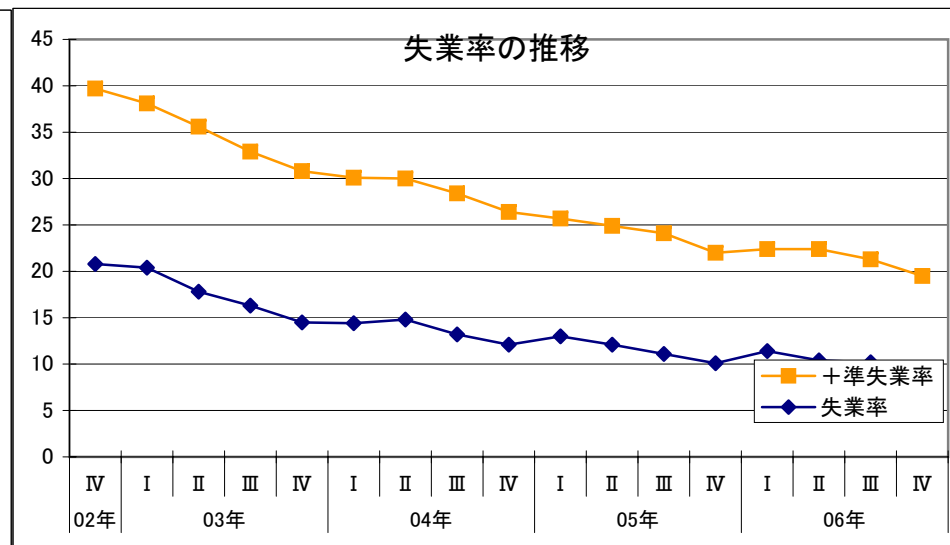
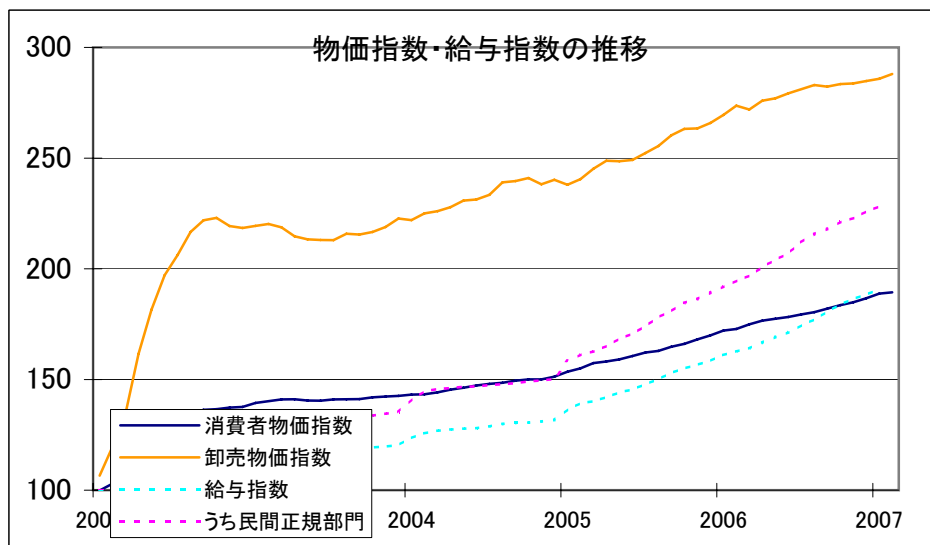
	工業生産指数								稼働率	建設活動指数		自動車生産台数	
	前期比 %	前年比 %	飲食料品 前年比 %	石油精製 前年比 %	化学 前年比 %	非金属鉱物 前年比 %	基礎金属 前年比 %	金属機械 前年比 %		%	前期比 %	前年比 %	前期比 %
02年		▲ 10.6	▲ 5.9	▲ 3.9	▲ 11.4	▲ 19.1	6.9	▲ 15.7			▲ 28.3		▲ 32.3
03年		16.2	4.0	3.8	15.6	27.0	12.4	56.7			37.8		6.4
04年		10.7	6.8	2.2	11.1	17.2	1.0	13.1			19.9		53.5
05年		8.0	8.0	▲ 0.0	6.2	16.0	4.5	7.4			14.4		22.8
06年		8.3	7.1	6.2	6.8	15.0	1.8	5.4			15.2		35.1
06年 2月	5.1	9.7	5.6	3.1	1.7	13.1	4.5	5.1	73.5	2.8	20.3	137.1	127.4
3月	0.2	7.7	7.2	3.6	5.7	18.1	6.3	2.8	74.0	1.0	23.0	21.6	27.3
4月	0.6	7.8	4.3	12.7	11.2	16.8	3.0	3.8	73.5	3.0	22.9	▲ 5.4	21.5
5月	0.7	7.9	8.3	12.6	6.2	20.6	0.2	5.2	72.9	3.5	25.9	▲ 5.3	19.0
6月	1.1	9.9	8.6	12.3	4.4	26.9	9.0	3.5	74.7	0.3	23.6	13.2	35.3
7月	▲ 1.2	10.0	8.9	11.0	5.8	13.6	4.4	5.8	73.7	1.8	24.4	5.0	35.2
8月	1.4	8.3	8.0	7.7	1.9	17.3	0.4	5.2	74.5	▲ 1.1	16.9	9.9	38.4
9月	1.2	8.5	5.7	▲ 7.2	5.2	12.5	15.0	5.0	76.0	▲ 2.6	12.5	6.7	48.9
10月	0.2	8.6	6.6	▲ 2.4	9.0	10.2	6.8	7.6	75.2	▲ 1.3	7.4	▲ 4.3	38.8
11月	1.5	8.8	10.8	7.9	9.8	15.7	▲ 11.2	5.1	76.1	2.0	8.0	14.3	36.5
12月	0.7	8.8	4.4	6.3	13.5	5.6	▲ 15.0	8.3	72.1	▲ 1.8	4.7	18.0	71.3
07年 1月	▲ 2.4	6.2	9.6	2.2	8.9	13.6	▲ 16.7	7.7	67.4	▲ 1.1	6.4	▲ 57.0	38.2
2月												108.1	21.3



(4)物価・雇用

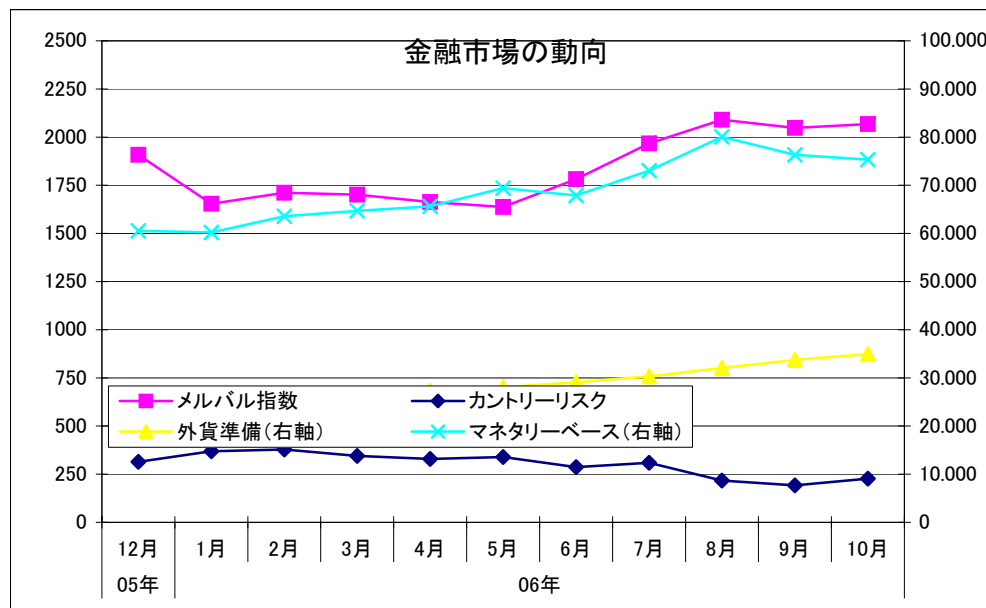
	消費者物価指数				卸売物価指数				給与指数
			財	サービス			輸入卸売物価指数		
	前期比 %	前年比 %	前期比 %	前期比 %	前期比 %	前年比 %	前期比 %	前年比 %	
02年		41.0				118.0		204.5	
03年		3.7				2.0		▲ 11.4	
04年		6.1				7.9		7.1	
05年		12.3				10.7		7.1	
06年		9.8				7.1		8.1	
06年 3月	1.2	11.1	1.7	0.5	▲ 0.6	11.0	0.6	3.9	0.85
4月	1.0	11.6	1.0	0.9	1.5	11.0	0.6	4.7	1.62
5月	0.5	11.5	0.3	0.7	0.3	11.4	1.7	7.0	1.53
6月	0.5	11.0	0.4	0.6	0.8	12.0	2.4	11.2	1.23
7月	0.6	10.6	▲ 0.3	2.0	0.7	11.4	0.4	11.8	1.90
8月	0.6	10.7	0.4	0.8	0.6	10.8	0.0	11.6	1.49
9月	0.9	10.4	0.6	0.3	▲ 0.1	8.6	0.7	12.6	1.96
10月	0.9	10.5	1.0	0.6	0.2	7.5	0.3	10.9	1.81
11月	0.7	10.0	0.9	0.5	0.0	7.6	▲ 0.9	8.5	1.38
12月	1.0	9.8	1.0	1.0	0.3	7.1	0.2	8.1	1.03
07年 1月	1.1	9.7	0.9	1.5	0.3	6.0	0.4	7.9	1.30
2月	0.3	9.6	0.4	0.2	0.7	5.2	0.9	7.2	

	失業率	準失業率
	%	%
02年 10-12月期	20.8	18.9
03年 1-3月期	20.4	17.7
4-6月期	17.8	17.8
7-9月期	16.3	16.6
10-12月期	14.5	16.3
04年 1-3月期	14.4	15.7
4-6月期	14.8	15.2
7-9月期	13.2	15.2
10-12月期	12.1	14.3
05年 1-3月期	13.0	12.7
4-6月期	12.1	12.8
7-9月期	11.1	13.0
10-12月期	10.1	11.9
06年 1-3月期	11.4	11.0
4-6月期	10.4	12.0
7-9月期	10.2	11.1
10-12月期	8.7	10.8



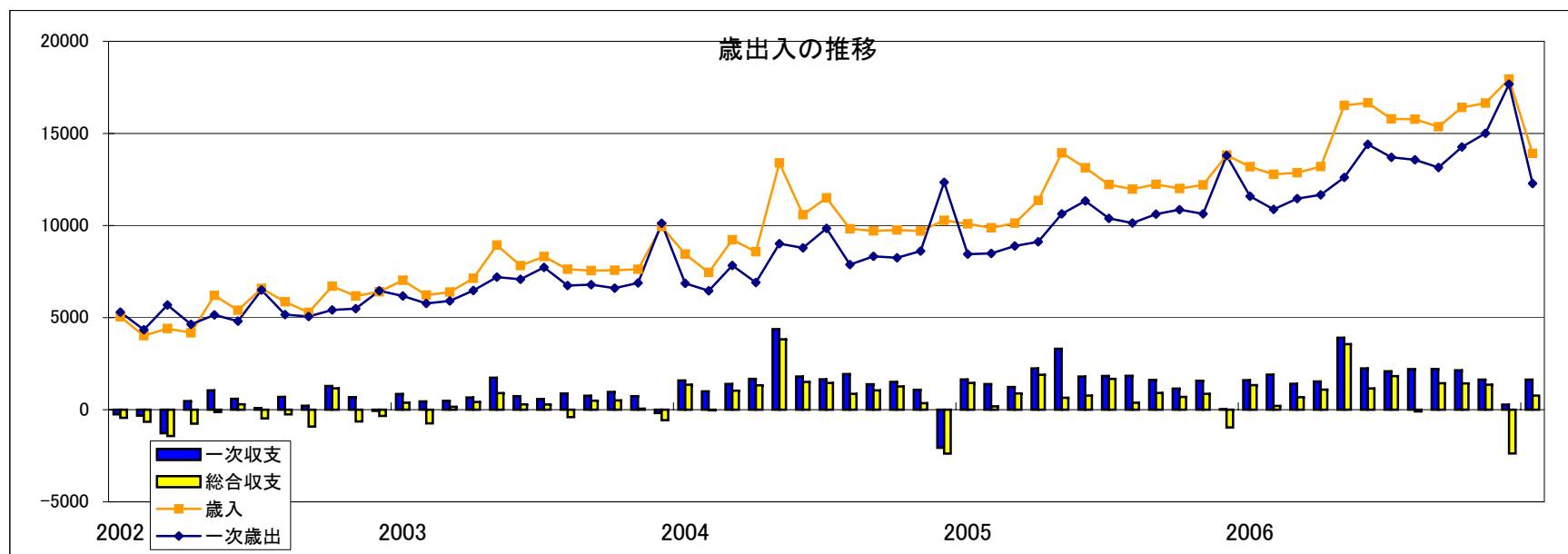
(5) 金融

	メルバル 指数	カントリー リスク	為替	外貨準備	マネタリー ベース	預金残高	貸出残高	コールレート (ペソ翌日)
			ペソ	百万ドル	百万ペソ	百万ペソ	百万ペソ	%
02年末	524.95	6,358	3.39	10,516	29,151	67,356	34,854	6.25
03年末	1071.95	5,361	2.96	14,119	46,391	91,486	30,754	1.50
04年末	1375.37	4,703	2.99	19,645	52,477	113,414	38,871	2.50
05年末	1543.31	504	3.05	28,076	54,710	134,917	53,647	5.50
06年末	2090.46	217	3.09	32,037	80,066	169,586	75,293	7.50
06年 4月末	1908.61	314	3.07	22,399	60,535	143,625	58,484	5.50
5月末	1653.72	369	3.10	24,161	60,197	150,022	60,956	5.25
6月末	1711.09	378	3.10	25,490	63,563	152,860	63,328	9.00
7月末	1701.58	345	3.10	26,223	64,693	155,461	65,117	7.75
8月末	1662.84	329	3.11	27,397	65,617	157,999	67,116	5.50
9月末	1637.27	339	3.12	28,048	69,428	160,529	69,440	8.75
10月末	1781.68	287	3.11	29,082	67,893	164,035	72,034	6.50
11月末	1967.02	309	3.09	30,328	73,039	169,052	74,170	7.50
12月末	2090.46	217	3.09	32,037	80,066	169,586	75,293	7.50
07年 1月末	2047.87	192	3.12	33,739	76,329	174,738	76,993	6.50
2月末	2067.64	227	3.12	34,936	75,328	176,292	78,492	7.25



(6) 財政

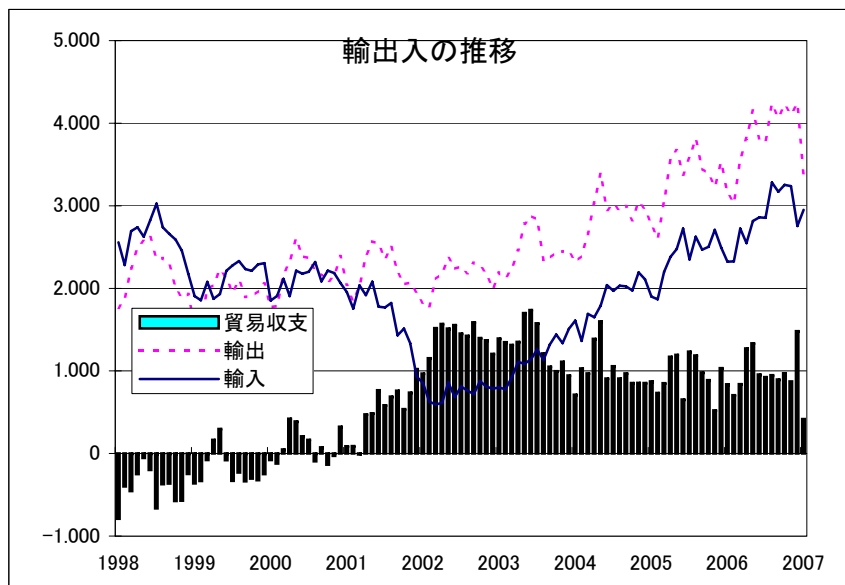
	歳入	一次歳出	一次収支	総合収支	税収		所得税		付加価値税		輸出税	
	百万ペソ	百万ペソ	百万ペソ	百万ペソ	百万ペソ	前年比 %	百万ペソ	前年比 %	百万ペソ	前年比 %	百万ペソ	前年比 %
02年	66,270	64,010	2,260	▲ 4,549	50,476	11.2	8,919	▲ 11.6	15,242	▲ 0.7	5,022	9557.7
03年	92,161	83,473	8,688	1,805	72,244	43.1	14,751	65.4	20,948	37.4	9,212	83.4
04年	118,469	101,108	17,360	11,658	98,293	36.1	22,289	51.1	30,977	47.9	10,272	11.5
05年	142,996	123,335	19,661	9,418	119,252	21.3	28,045	25.8	36,853	19.0	12,323	20.0
06年	183,128	159,963	23,165	11,623	150,009	25.8	33,615	19.9	47,104	27.8	14,712	19.4
06年 3月	12,863	11,459	1,404	682	10,440	24.9	1,987	14.7	3,553	29.8	1,022	5.3
4月	13,198	11,665	1,534	1,092	10,013	7.9	1,385	▲ 29.2	3,588	19.6	1,092	▲ 10.5
5月	16,521	12,615	3,906	3,562	14,358	19.2	4,222	13.8	3,770	18.8	1,275	3.2
6月	16,650	14,407	2,243	1,154	13,832	25.1	4,473	24.1	3,796	26.4	1,081	▲ 2.0
7月	15,788	13,700	2,088	1,824	12,689	26.7	2,625	26.1	3,783	25.5	1,242	9.9
8月	15,774	13,566	2,208	▲ 91	13,013	26.9	2,863	30.5	4,176	27.0	1,380	10.5
9月	15,362	13,149	2,213	1,437	12,753	29.0	2,561	23.4	4,182	22.8	1,613	67.0
10月	16,407	14,264	2,142	1,429	13,361	35.1	2,761	23.8	4,352	42.8	1,449	43.0
11月	16,648	15,008	1,640	1,360	13,785	36.3	3,163	40.0	4,292	40.1	1,441	70.5
12月	17,948	17,669	279	▲ 2,370	14,118	24.9	2,867	9.5	4,664	36.2	1,269	27.8
07年 1月	13,914	12,279	1,635	767	14,535	30.2	3,001	24.7	4,623	27.6	1,249	29.2
2月					13,356	27.4	2,685	16.7	4,269	28.4	1,047	18.9



(7)貿易

	輸出		輸入		貿易収支
	百万ドル	前年比 %	百万ドル	前年比 %	百万ドル
02年	25,709	▲ 3	8,990	▲ 56	16,720
03年	29,566	15	13,833	54	15,732
04年	34,550	17	22,445	61	12,105
05年	40,352	16	28,689	28	11,663
06年	46,569	15	34,159	19	12,409
06年 3月	3,563	17	2,724	24	839
4月	3,819	8	2,547	7	1,272
5月	4,150	13	2,825	14	1,325
6月	3,817	12	2,860	5	957
7月	3,780	5	2,854	21	926
8月	4,232	11	3,283	25	949
9月	4,065	17	3,170	28	895
10月	4,225	25	3,254	30	971
11月	4,109	26	3,237	20	872
12月	4,236	17	2,755	10	1,481
07年 1月	3,368	7	2,950	27	418

	地域別輸出(百万ドル)					
	メルコスール	チリ	NAFTA	EU	中国	日本
02年	5,733	2,976	3,833	5,132	1,182	371
03年	5,576	3,456	4,170	5,830	2,456	343
04年	6,789	3,839	5,039	6,210	2,737	360
05年	7,706	4,500	6,032	6,847	3,336	303
06年	9,907	4,390	6,026	8,172	3,676	405
06年 3月	780	361	505	592	184	8
4月	708	380	457	617	452	53
5月	831	381	482	753	311	26
6月	830	335	532	685	328	60
7月	864	326	432	722	349	15
8月	883	463	471	707	261	37
9月	847	340	585	699	314	49
10月	901	374	510	734	469	28
11月	991	354	493	683	380	12
12月	721	416	577	638	231	40
07年 1月	806	352	389	627	135	53



	地域別輸入(百万ドル)					
	メルコスール	チリ	NAFTA	EU	中国	日本
02年	2,896	177	2,027	2,029	342	314
03年	5,167	290	2,584	2,710	742	395
04年	8,210	404	4,320	4,238	1,430	612
05年	11,020	549	5,000	4,833	2,271	789
06年	12,686	599	5,597	5,813	3,153	933
06年 3月	1,040	52	477	470	198	76
4月	976	43	416	425	218	77
5月	1,070	56	446	465	258	79
6月	1,048	59	462	450	236	71
7月	1,010	46	482	510	246	76
8月	1,221	58	500	547	296	87
9月	1,106	49	603	534	293	89
10月	1,215	57	490	584	338	82
11月	1,194	49	529	552	356	94
12月	1,052	42	454	449	302	80
07年 1月	1,012	54	489	570	330	88